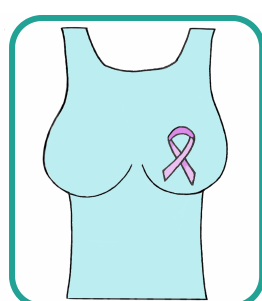


# SCREENING della MAMMELLA in VENETO

## Attività anno 2022

**Partecipare allo screening può salvarti la vita!**



### Cos'è lo screening mammografico?

Lo screening mammografico è un percorso, organizzato e gratuito, di **prevenzione** che ha l'obiettivo di **ridurre la mortalità** per tumore al seno. Mirando ad una diagnosi precoce, favorisce **interventi medici e chirurgici il più possibile conservativi ed accettabili** per le pazienti.

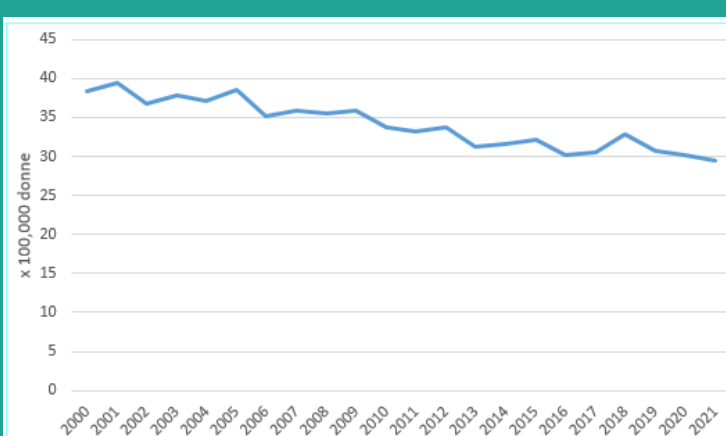


## Perché partecipare allo screening?

Si stima che lo screening mammografico organizzato possa ridurre la mortalità per tumore al seno di almeno il 20%<sup>1</sup>.

Anche in Veneto, dove lo screening è stato introdotto a fine anni '90, si è osservato un importante calo di mortalità. Inoltre i tumori identificati allo screening hanno in generale un decorso di malattia più favorevole rispetto ad altri<sup>2</sup>.

Mortalità per tumore della mammella nella Regione del Veneto<sup>2</sup>



<sup>1</sup>Fonte dati: documento dell'Organizzazione Mondiale della Sanità, "WHO position paper on mammography screening", 2014

<sup>2</sup>Fonte: Registro Tumori del Veneto, SERR - Azienda Zero  
 Epidemiologia del tumore della mammella femminile in Veneto. 1990-2019. Maggio 2023

### In cosa consiste?

Il test di screening consiste in una **mammografia per entrambi i seni ogni due anni**. Nel caso vengano rilevate delle anomalie all'esame radiologico, la donna viene invitata ad un esame di approfondimento che può consistere in una visita senologica, in un'ulteriore mammografia, in un'ecografia o, in rari casi, in una agobiopsia.




### A chi è rivolto?

Lo screening mammografico viene proposto ogni **2 anni** a tutte le donne residenti in Veneto con età compresa tra i **50 ed i 74 anni**.

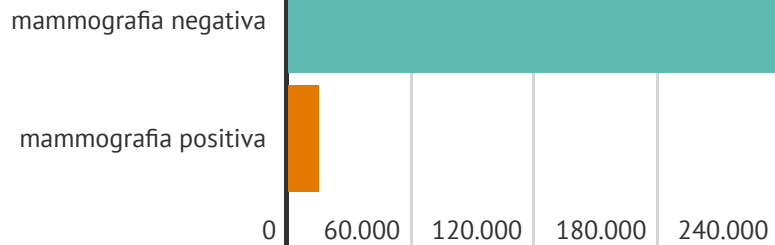
## I dati del 2022

**255.150 partecipanti allo screening**

- nel 2022 sono state invitate allo screening 370.857 donne, **65,5%** di loro **hanno aderito**. Tale valore sale al 75% se si considerano anche le donne che hanno risposto di aver già effettuato lo screening con altri canali. L'adesione è stata maggiore nelle donne tra i 65 i 69 anni, e in chi aveva già partecipato in passato.



**15.068 invitate ad approfondimento**



- il **5,9%** delle donne aderenti allo screening ha effettuato un **esame di approfondimento**.
- è stato identificato un tumore nel 11% delle donne invitate ad approfondimento. 1.053 tumori identificati erano in **stadio precoce**.

**1.654 tumori diagnosticati**

**1.053 tumori in stadio precoce**



**154**

Donne che devono essere screenate per diagnosticare un tumore

### Per approfondimenti sullo screening della mammella:

- chiedi al tuo medico di base
- contatta il Servizio dei Programmi di Screening della tua ULSS
- leggi la pagina dedicata nel sito della Regione del Veneto
- consulta il Rapporto 2021 con i dati dell'Osservatorio Nazionale Screening
- consulta il Rapporto sull'epidemiologia del tumore della mammella femminile in Veneto

Infografica a cura dell'UOC Screening - Azienda Zero