


| | | |
|---|--|---------------------------|
|  | AZIENDA ULSS N. 10 Veneto Orientale unità operative di staff della direzione generale <i>servizio di prevenzione e protezione responsabile: dr. Paolo Menna</i> | PT 05 – All. A1 |
| | | Rev. 01 del 01.09.2011 |
| | Allegato A1 alla Procedura “Gestione Appalti” | Pag. 1/4 |

ALLEGATO A1

DESCRIZIONE DEI LUOGHI DI LAVORO E CRITERI DI STIMA DEI RISCHI

Sintesi dei lavori oggetto dell'appalto:

CAPITOLATO SPECIALE PER L’AFFIDAMENTO DELL’ATTIVITA’ DI CONCESSIONE E GESTIONE DI SPAZI PUBBLICITARI.

Durata: anni 5

Individuazione, analisi e valutazione dei rischi


Nel presente documento vengono individuati e trattati i rischi di interferenza tra lavoratori appartenenti a diverse aziende; ai fini dell'individuazione dei rischi di interferenza tra lavoratori appartenenti a diverse aziende, si riportano, di seguito, definizioni e criteri di valutazione dei rischi.

Definizioni

| | |
|-------------------------|---|
| Pericolo | Proprietà o qualità di un agente, sostanza, attrezzatura, metodo di lavoro, che potrebbe causare un danno. |
| Rischio | Probabilità che sia raggiunto il livello potenziale di danno nelle condizioni di impiego e/o di esposizione e dimensione possibile del danno stesso. |
| Danno | Dimensione di un infortunio, o di una malattia professionale, causato da un determinato pericolo. |
| Incidente | Evento dal quale potrebbe derivare un infortunio. |
| Valutazione del rischio | Procedimento di valutazione dei rischi per la sicurezza e la salute dei lavoratori, nell'espletamento delle loro mansioni, derivante dalle circostanze del verificarsi di un pericolo sul luogo di lavoro. L'entità del rischio R viene espressa come una relazione tra la Probabilità P che si verifichi l'evento e il Danno D che ne potrebbe conseguire. |

Elementi considerati e criteri adottati per la valutazione

- Criteri generali indicati nel D.Lgs. 81/2008
- Indicazioni contenute nelle linee guida dell'ISPESL
- Dati statistici pubblicati dall'INAIL

| | | |
|---|--|---------------------------|
|  | AZIENDA ULSS N. 10 Veneto Orientale unità operative di staff della direzione generale <i>servizio di prevenzione e protezione responsabile: dr. Paolo Menna</i> | PT 05 – All. A1 |
| | | Rev. 01 del 01.09.2011 |
| | Allegato A1 alla Procedura “Gestione Appalti” | Pag. 2/4 |


- Entità delle sanzioni previste dalle vigenti leggi in materia di sicurezza
- Documento di Valutazione dei Rischi dell’Azienda Sanitaria/Ospedaliera
- Analisi statistica aziendale degli infortuni

Scala della probabilità P di accadimento

| Criteri adottati | Livello | |
|--|--|-------------|
| | Assenza presunta del pericolo alla data della stesura della versione aggiornata del Documento di Valutazione del Rischio | Improbabile |
| Presenza della situazione che può generare pericolo, nella quale tuttavia, <i>il pericolo è ritenuto sotto controllo</i> | Poco probabile | 2 |
| Presenza della situazione che può generare <i>pericolo, che viene considerata non completamente sotto controllo</i> | Probabile | 3 |
| Presenza del pericolo: situazione che viene ritenuta critica e meritevole di approfondimenti | Altamente probabile | 4 |

Scala del danno D (= magnitudo M)

| Criteri adottati | Livello | |
|---|---|-------|
| | <ul style="list-style-type: none"> • Infortunio o episodio di esposizione acuta con inabilità rapidamente reversibile • Esposizione cronica con effetti rapidamente reversibili | Lieve |
| <ul style="list-style-type: none"> • Infortunio o episodio di esposizione acuta con inabilità reversibile • Esposizione cronica con effetti reversibili | Medio | 2 |
| <ul style="list-style-type: none"> • Infortunio o episodio di esposizione acuta con effetti di invalidità parziale • Esposizione cronica con effetti irreversibili e/o parzialmente invalidanti | Grave | 3 |
| <ul style="list-style-type: none"> • Infortunio o episodio di esposizione acuta con effetti letali o di invalidità totale • Esposizione cronica con effetti letali e/o totalmente invalidanti | Gravissimo | 4 |

| | | |
|---|--|---------------------------|
|  | AZIENDA ULSS N. 10 Veneto Orientale unità operative di staff della direzione generale <i>servizio di prevenzione e protezione responsabile: dr. Paolo Menna</i> | PT 05 – All. A1 |
| | | Rev. 01 del 01.09.2011 |
| | Allegato A1 alla Procedura “Gestione Appalti” | Pag. 3/4 |

Valutazione del rischio in relazione ai livelli P e D


| Rischio | Priorità intervento | Probabilità x Danno | Indice di attenzione |
|-------------|---------------------|--------------------------------------|--|
| Basso | Bassa | PxD fino a 3 | 1. Azioni migliorative da valutare in fase di programmazione |
| Medio-Basso | Media | PxD oltre 3 e fino a 5 | 2. Azioni correttive e/o migliorative da programmare <i>nel medio-breve termine</i> |
| Medio Alto | Alta | PxD oltre 5 e fino a 8 | 3. Azioni correttive necessarie da programmare <i>con urgenza</i> |
| Alto | Assoluta | PxD oltre 8 | 4. Azioni correttive <i>indilazionabili</i> |

Legenda:

- Il **numero 1** indica un indice di attenzione basso
- Il **numero 2** indica un indice di attenzione medio-basso
- Il **numero 3** indica un indice di attenzione medio
- Il **numero 4** indica un indice di attenzione alto

Nella tabella che segue sono riportati, a titolo esemplificativo, gli indici di attenzione valutati in relazione ai rischi da interferenze legati alle attività principali; tali valori indicano le valutazioni senza alcuna considerazione delle misure previste, e la cui corretta applicazione può, di fatto, eliminarli.

| TIPO DI RISCHIO (esempi) | INDICE DI ATTENZIONE |
|--|----------------------|
| Rischio passaggio carrelli elevatori | 1 |
| Rischi associati alle strutture ed agli ambienti di lavoro, vie ed uscite di emergenza, vie di circolazione interne ed esterne (rischio di caduta oggetti dall'alto, ecc.) | 2 |
| Rischi associati alle condizioni ambientali dei locali e dei posti di lavoro (servizi igienici, spogliatoi, ecc.) | 1 |
| Rischio di Incendio e/o Esplosione | 4 |
| Rischi associati all'utilizzo dell'energia elettrica | 2 |
| Rischi associati alla presenza di macchine ed attrezzature | 2 |
| Rischi associati alla presenza di impianti di sollevamento (ascensori – montacarichi) | 3 |
| Rischi associati alla presenza di mezzi di trasporto (investimento) | 3 |
| Rischi associati alla presenza di attrezzature quali scale a mano | 2 |

| | | |
|---|--|---------------------------|
|  | AZIENDA ULSS N. 10 Veneto Orientale unità operative di staff della direzione generale <i>servizio di prevenzione e protezione responsabile: dr. Paolo Menna</i> | PT 05 – All. A1 |
| | | Rev. 01 del 01.09.2011 |
| | Allegato A1 alla Procedura “Gestione Appalti” | Pag. 4/4 |

| | |
|---|---------------------------------|
| Rischi associati alla presenza o impiego di agenti chimici | 1 |
| Rischi associati alla presenza di agenti fisici - rumore | 1 |
| Caduta di materiali dall'alto, da solette, scale, ecc. | 2 |
| Cadute a livello, scivolamenti su superfici non piane o con materiali giacenti in luogo | 3 |
| Cadute a livello, scivolamenti su superfici piane e libere da materiali | 1 |
| Cadute dall'alto da altezze elevate | 2 |
| TIPO DI RISCHIO (esempi) | INDICE DI ATTENZIONE |
| Cadute dall'alto da altezze non elevate | 1 |
| Contatto con le normali e leggere attrezzature manuali, urti, colpi | 1 |
| Contatto con materiali taglienti o pungenti | 1 |
| Rischio biologico | 2 |
| Rischio di aggressione da parte degli ospiti | 2 |
| Rischio bombole | 1 |
| Contatto con vernici, solventi, disarmanti, collanti, oli minerali e derivati | 1 |

Rischi interferenziali riscontrati:

| | |
|--|---------------------------------|
| TIPO DI RISCHIO | INDICE DI ATTENZIONE |
| Rischio passaggio carrelli elevatori | 1 |
| Rischi associati alle strutture ed agli ambienti di lavoro, vie ed uscite di emergenza, vie di circolazione interne ed esterne (rischio di caduta oggetti dall'alto, ecc.) | 2 |
| Rischi associati all'utilizzo dell'energia elettrica | 1 |
| Rischi associati alla presenza di macchine ed attrezzature | 2 |
| Rischi associati alla presenza di impianti di sollevamento (ascensori – montacarichi) | 2 |
| Rischi associati alla presenza di mezzi di trasporto (investimento) | 2 |
| Rischi associati alla presenza di attrezzature quali scale a mano | 2 |
| Rischi associati alla presenza o impiego di agenti chimici | 1 |
| Rischi associati alla presenza di agenti fisici - rumore | 1 |
| Rischio biologico | 1 |