

- **Ginecologo consultoriale** nei mesi di Agosto e Settembre 2003 presso il Consultorio familiare dell'U.L.S.S. n. 10 nella sede di Portogruaro (VE).
- Dal **1/1/2004 al 22/4/2004** Dirigente Medico, specialista in Ostetricia e Ginecologia, con contratto libero professionale presso la UOC di Ostetricia e Ginecologia dell'Azienda Ospedaliera di Padova.
- Dal **23/04/04 al 2/12/2004** Dirigente Medico, specialista in Ostetricia e Ginecologia, con contratto a tempo determinato presso la UOC di Ostetricia e Ginecologia dell'Azienda Ospedaliera di Padova.
- Dal **3/12/2004 ad oggi** Dirigente Medico specialista in Ostetricia e Ginecologia con contratto a tempo indeterminato e rapporto esclusivo presso la UOC di Ostetricia e Ginecologia dell'Azienda Ospedaliera di Padova.


TIPOLOGIA DELLE ISTITUZIONI IN CUI SONO ALLOCATE LE STRUTTURE PRESSO LE QUALI HA SVOLTO L'ATTIVITA' E TIPOLOGIA DELLE PRESTAZIONI EROGATE DALLE STRUTTURA MEDESIME

Si allega alla domanda la certificazione originale.

POSIZIONE FUNZIONALE NELLE STRUTTURE E COMPETENZE

Presso l'Esercito Italiano e l'Arma dei Carabinieri

- Dal 7 Agosto 1996 al 16 Settembre 1996 Ufficiale Medico presso il III Reggimento Artiglieria Pesante e Contraerea "Volturno" (Oderzo - TV).



- Dal 17 Settembre 1996 al 6 Agosto 1997 Dirigente del Servizio Sanitario (DSS) presso il 5° Battaglione Carabinieri "Emilia Romagna" (Via delle Armi, 2 Bologna).

Presso l'UOC di Ginecologia e Ostetricia – Azienda ULSS 22 Bussolengo (Via C.A. Dalla Chiesa – 37012 Bussolengo (VR))

- Dal 01/08/2002 al 17/10/2003 Dirigente medico con incarico libero professionale, servizio di guardia attiva presso l'UOC di Ginecologia e Ostetricia.

Presso il Servizio Consultoriale dell'Azienda ULSS n°10 "Veneto Orientale" (Piazza A. De Gasperi, 5 – 30027 San Donà di Piave (VE))

- Dal 01/07/2003 al 04/07/2003 come Medico Specialista Ambulatoriale nella branca di Ginecologia in sostituzione dei medici titolari assenti per n°19 ore settimanali.
- Dal 31/7/2003 al 7/10/2003 come Medico Specialista Ambulatoriale nella branca di Ginecologia con incarico a tempo determinato per n° 18 ore settimanali.

Presso UOC di Ginecologia e Ostetricia – Azienda Ospedaliera di Padova (Via Giustiniani, 1 – 35128 PADOVA)

- Dal 1/1/2004 al 22/4/2004 Dirigente Medico, specialista in Ostetricia e Ginecologia, con contratto libero professionale presso la UOC di Ostetricia e Ginecologia dell'Azienda Ospedaliera di Padova
- Dal 23/04/2004 al 2/12/2004 Dirigente medico a rapporto esclusivo, disciplina ginecologia e ostetricia interino, con rapporto di lavoro tempo unico.
- 3/12/2004 Cessa per scadenza periodo incarico
- Dal 3/12/2004 al 31/12/2009 Dirigente medico a rapporto esclusivo, disciplina ginecologia e ostetricia a tempo indeterminato, con rapporto di lavoro tempo unico.
- Dal 01/01/2010 al 31/12/2011 Dirigente medico a rapporto esclusivo con **Incarico di Natura Professionale, di consulenza**, disciplina ginecologia e ostetricia a tempo indeterminato, con rapporto di lavoro tempo unico.
- Dal 01/01/2012 a tutt'oggi Dirigente medico a rapporto esclusivo con **Incarico di Alta Professionalità**, disciplina ginecologia e ostetricia a tempo indeterminato, con rapporto di

lavoro tempo unico.

- *Delibera del Direttore Generale n° 184 del 19/02/2010: conferimento dell'incarico di Natura Professionale afferente alla Struttura Complessa di Ginecologia e Ostetricia in applicazione alle procedure di cui agli artt. 27 e 28 del CCNL 8/6/200 area Dirigenza medica e Veterinaria. L'incarico decorre dal 01/01/2010 e sino al 31/12/2011.*

- *Delibera del Direttore Generale n° 493 del 02/05/2012: conferimento dell'incarico di **Alta Specializzazione "Diagnostica per Immagini in ginecologia e chirurgia laparoscopica"** afferente alla Struttura Complessa di Ostetricia e Ginecologia, on applicazione alle procedure di cui agli artt. 27/e 28 del CCNL 1998/2001 Area Dirigenza Medica e Veterinaria. L'incarico decorre dal 01/01/12 e sino al 31/12/2014.*

TIPOLOGIA QUALITATIVA E QUANTITATIVA delle prestazioni effettuate dal candidato

ATTIVITA' SVOLTA PRIMA DELL'ASSUNZIONE PRESSO L'UOC DELL'AZIENDA OSPEDALIERA DI PADOVA (2002 – 2003)

A seguito della Specializzazione in Ostetricia e Ginecologia, conseguita presso l'Università di Padova, il candidato ha prestato servizio, con un incarico libero professionale, presso l'UOC di Ginecologia e Ostetricia dell'ULSS 22 di Bussolengo (Direttore: Dott. G.F. Blaas). La struttura gestiva le gravidanze oltre la 34^a settimana con un numero di circa 650 parti annui.

Da luglio 2003 ad ottobre 2003 ha prestato servizio in qualità di medico ambulatoriale presso il consultorio dell'ULSS 10 "VENETO ORIENTALE" nella sede di Portogruaro.

ATTIVITA' SVOLTA NELL'UOC DI GINECOLOGIA E OSTETRICIA DELL'AZ. OSPEDALIERA DI PADOVA

Dall'1 gennaio 2004 è Dirigente medico presso UOC di Ginecologia e Ostetricia dell'Azienda ospedaliera di Padova. Nel corso degli anni ha sempre svolto a tempo pieno attività di reparto, sala operatoria, sala parto, ambulatorio ed accettazione d'urgenza.

Attività in ostetricia:

Fin dal 2004 ha sempre eseguito diagnostica ecografica ostetrica (I, II, III trimestre).

L'UOC di Padova gestisce tutte le fasi della gravidanza. Esiste un ambulatorio per le gravidanze a rischio. Il candidato ha quindi sempre svolto turni di guardia ed attività ordinaria in una struttura che prevede la gestione dell'alto rischio ostetrico (Centro di III livello). Il numero dei parti è di circa 1800 all'anno con un tasso di Tagli Cesarei di circa il 21%. In base alla delibera della Regione Veneto 2707 del 29/12/2014 l'UOC è diventata sede del Centro Regionale di Medicina Materno Fetale per le Gravidanze ad alto Rischio (Allegato A alla delibera).

Attività in ginecologia:

Fin dal 2004 ha sempre eseguito diagnostica ecografica ginecologica e diagnostica isteroscopica ambulatoriale.

Il candidato ha sempre svolto attività di reparto, di sala operatoria e di ambulatorio Oncologico.

I particolari campi di interesse riguardano la diagnostica ecografia in ginecologia e la rispettiva terapia chirurgica soprattutto endoscopica.

Ha, infatti, partecipato all'esecuzione di numerosi interventi chirurgici (molti come primo operatore) di tipo vaginale, laparotomico, laparoscopico o isteroscopico.

Ha acquisito particolare esperienza in **ambito laparoscopico** come ben visualizzabile dalla casistica operatoria allegata.

- Dal 16 novembre 2007 è socio della SIEOG (Società Italiana di Ecografia Ostetrica e Ginecologica).
- Dal 16 novembre 2007 è **operatore accreditato SIEOG** per l'ecografia ginecologica.
- Da marzo 2009 è il medico referente per l'**ambulatorio di gestione delle masse pelviche**. Tale attività nasce nel 2005 dall'esigenza di standardizzare la diagnostica per immagini della patologia annessiale secondo l'attuale letteratura internazionale (IOTA, 2000).
- Correlatore a Tesi di Laurea (anno acc. 2005 – 2006):
- Con decorrenza dal giorno 01/02/2012 è titolare dell'incarico dirigenziale di **alta specializzazione** in "Diagnostica per immagini in ginecologia e chirurgia laparoscopica".

Questa particolare attività ha permesso al candidato di gestire direttamente tutto l'iter diagnostico terapeutico della paziente, dalla diagnosi ecografica fino all'eventuale intervento chirurgico. Il candidato ha potuto in questo modo acquisire una significativa esperienza nella gestione clinica della patologia ginecologica benigna.

- Da gennaio 2008 fino ad oggi ha ricoperto il ruolo di **Medico Referente per le Schede di Dimissione Ospedaliera**, in particolare sulle tematiche della codifica delle stesse e sul corretto regime erogativo delle diverse prestazioni.
- Da gennaio 2011 fino ad oggi ha ricoperto il ruolo di **Medico Referente interno della UOC per i processi di autorizzazione all'esercizio e all'accreditamento istituzionale ai sensi della LR 22/2002**. Ha curato le procedure interne al reparto al fine di permettere l'accreditamento istituzionale della struttura avvenuto a novembre del 2011.

- Da febbraio 2014 fino ad oggi ha ricoperto il ruolo di **Medico Referente Chirurgico della UOC**. Ha partecipato quindi a tutti gli incontri aziendali riguardanti l'approvvigionamento del materiale in uso nelle sale operatorie e i preventivi di budget.

CASISTICA OPERATORIA COMPLESSIVA DEGLI ULTIMI 10 ANNI

(Documentazione allegata)

Si allega alla domanda la certificazione originale

CASISTICA GINECOLOGICA

- PARTECIPAZIONE AD INTERVENTI DI CHIRURGIA MAGGIORE: **908**
- ESECUZIONE DI INTERVENTI MAGGIORI IN QUALITA' DI I OPERATORE: **217**
 - **LAPAROSCOPIE: 156 (4 ISTERECTOMIE LAPAROSCOPICHE)**
 - **LAPAROTOMIE: 47 (20 ISTERECTOMIE ADDOMINALI)**
 - **CHIR. VAGINALE: 14 (14 ITV + COLPOPLASTICHE + CISTOPESSI)**
- ESECUZIONE DI CHIRURGIA MINORE (RCU, MARSUPIALIZZAZIONI, ENDOSCOPIA OPERATIVA): **555 (DI CUI 349 ENDOSCOPICI)**

CASISTICA OSTETRICA

- ESECUZIONE DI **413** TAGLI CESAREI DA I OPERATORE.
- ASSISTENZA A PARTI CON O SENZA SUTURA (COMPENSIVI DI PARTI OPERATIVI E PARTI PROCEDURE PER EMORRAGIA DEL POST PARTO): **CIRCA 1230**

TOTALE INTERVENTI ESEGUITI DA PRIMO OPERATORE:

1185




PARTECIPAZIONE A CORSI, CONGRESSI, CONVEGNI E SEMINARI

Partecipazione a congressi come UDITORE

1. International Congress on NITRIC OXIDE in reproductive and perinatal medicine. Genova, 27 settembre 1997.
2. ULSS 12 VENEZIA. Comitato di Bioetica. Convegno "la volontà del paziente". Venezia, 15 novembre 1997.
3. L'aborto spontaneo ricorrente: dalla biologia alla clinica. Verona, 29 novembre 1997.
4. Il sistema circolatorio materno-fetale dalla fisiologia alla patologia. Segrate (MI), 14 marzo 1998. Convegno nazionale AGEO.
5. "Donna e diabete" dalla gravidanza alla menopausa. Abano Terme (PD), 12 dicembre 1998.
6. « XXIII Riunione del gruppo di studio e di ricerca in medicina fetale ». Napoli, 15-16 gennaio 1999.
7. Nuovi aspetti del controllo della gravidanza. Padova 20 febbraio, 1999.
8. La malattia varicosa in gravidanza. FleboForum – Società Italiana di Flebologia. Padova 23 marzo 1999.
9. "The management of female genital cancer: looking back and moving forward". International Gynecologic Cancer Society. Venezia, 2 ottobre 1999.
10. Patologia materna e stato feto-neonatale. Società Triveneta di Ginecologia e Ostetricia. Camposampiero (PD), 20 novembre 1999.
11. Cefalee, ciclo ormonale e gravidanza. Università degli Studi di Padova. Padova, 13 dicembre 1999.
12. Problemi emergenti di patologia vulvare. Università degli Studi di Padova. Padova, 15 gennaio 2000.
13. Triveneto joint meeting of gynecologists and obstetricians. Portorose (Slovenia), 31 marzo – 1 aprile 2000.
14. L'ecosistema vaginale e le infezioni cervico-vaginali in gravidanza. Abano Terme (PD), 20 maggio 2000.
15. "Office Gynaecology in the new millennium". AGEO. Bologna, 24 giugno 2000.

16. Gestosi: importanza dell'approccio multidisciplinare. Università degli Studi di Padova. Padova, 30 settembre 2000.
17. Controversie in tema di sarcomi delle parti molli. Tumori viscerali e retroperitoneali. Centro Oncologico Regionale. Padova, 20 ottobre 2000.
18. La sofferenza fetale acuta in periodo espulsivo: diagnosi e terapia. Università degli Studi di Padova. Padova, 13 novembre 2000.
19. The 8th World Congress of Gynecological Endocrinology. Firenze, 6-9 dicembre 2000.
20. L'endoscopia ginecologica in Veneto. SEGI. Padova, 16 dicembre 2000.
21. Problematiche urogenitali in menopausa SEGITE. Cordenons (PN), 27 gennaio 2001.
22. Le anomalie mestruali di origine disfunzionale e organica. A.GI.CO. Cordenons (PN), 10 febbraio 2001.
23. Approccio ambulatoriale alla menopausa. AGEO. Trento, 31 marzo 2001.
24. ESGO 12. International Meeting of Gynaecological Oncology. Venezia, 21-24 aprile 2001.
25. Handicap da parto. Università degli Studi di Padova. Padova, 29 ottobre 2001.
26. Giornata di Isteroscopia. SEGI. Padova, 10 novembre 2001.
27. "3° Convegno annuale – Gruppo triveneto Società Italiana di Colposcopia e patologia Cervico Vaginale". Conegliano (TV), 1 dicembre 2001.
28. I tumori microinvasivi della cervice uterina e della vulva. CRO, Aviano (PN), 23 marzo 2002.
29. Sessualità e riproduzione. A.GI.CO. Treviso, 20 aprile 2002.
30. "HRT Oggi". ULSS 12 Mestre (VE), 11 maggio 2002.
31. Contraccezione e benessere. Mestre, 18 maggio 2002.
32. "Ablazione endometriale: quando, come e perché". Università Vita Salute San Raffaele; Milano, 26 giugno 2002.
33. Aggiornamenti in Patologia Ostetrica e Medicina Fetale. "La sofferenza fetale e gli Handicap". ULSS7 Conegliano, 18 giugno 2003.
34. "Il parto prematuro". Mirano, 27 settembre 2003.
35. Aggiornamenti in Patologia Ostetrica e Medicina Fetale. "La Pre-eclampsia". ULSS7 Conegliano, 5 dicembre 2003.
36. Contraccezione Ormonale: Una Scelta Consapevole. Padova, 15 maggio 2004.
37. La nascita, il dolore pelvico cronico, la mammella. 80° cngresso SIGO. Genova, 27 – 30 giugno 2004.
38. Metabolismo e Farmaci. Padova, 22 Ottobre 2005.



39. Nascere 2006: la gravidanza ed il parto tra evidenza scientifica, mode e cultura. Az. Ospedaliera di Padova. Padova, 28 ottobre 2006.
40. Riproduzione Umana ed Endometriosi: Chirurgia e Fecondazione Assistita. SEGI, SIR. Palermo, 14 – 16 dicembre 2006.
41. Forum di Oncologia Ginecologica. Fondazione IRCCS – Istituto Nazionale dei Tumori. Milano, 23 -24 novembre 2007.
42. Dall'anatomia chirurgica alla chirurgia anatomica in ginecologia. AOGOI. Nova Levante (BZ), 16 -18 aprile 2008.
43. "Carcinoma ovarico: patologia di nicchia?". Istituto Oncologico Veneto. Padova, 31 ottobre 2008.
44. Responsabilità professionale e copertura assicurativa nell'Azienda Ospedaliera – Università di Padova. Padova, 14 gennaio 2009.
45. Ormoni e tumori femminile: analisi di argomenti critici o controversi e indicatori per la pratica. Centro di Riferimento Oncologico Aviano (PN), 27 marzo 2009.
46. Masse annessiali, PMS score. Clinica Ostetrico Ginecologica Azienda Ospedaliero – Universitaria di Udine, 21 aprile 2009.
47. Ecografia Transvaginale in Oncologia Ginecologica. Centro Aretusta. Milano Marittima, 6 Giugno 2009.
48. L'Ambulatorio di Isteroscopia, una realtà in continua evoluzione. ULSS 14, Chioggia. 4-5 giugno 2010.
49. Endometriosi: dalla diagnosi alla cura e alla guarigione. Convegno ESGE. Abano Terme (PD), 24 – 25 febbraio 2011.
50. Padova all'interno del Vermont Oxford Network: punti di forza e punti di miglioramento. Dipartimento di Salute della Donna e del Bambino – Università degli Studi di Padova, 9 Maggio 2012.
51. L'universo Femminile: un infinito da esplorare. 80° SIGO, 53° AOGOI e 20° AGUI. Napoli, 6 – 9 Ottobre 2013.
52. Educational Course for Urogynecologists and Colorectal Surgeons on the posterior compartment of the pelvic floor. Università degli Studi di Padova, 22 – 23 Novembre 2013

Partecipazione a Congressi come RELATORE

Relazione su:

- *Analisi di casi: allattamento e farmaci. Possibili farmaci di utilizzo prima, durante il parto in puerperio e nell'allattamento.*

Evento Formativo: Metabolismo e Farmaci in Gravidanza e Allattamento.

Azienda Ospedaliera di Padova, 10 Dicembre 2005.

Relazione su:

1. *Isteroscopia ambulatoriale: descrizione dello strumentario e della tecnica di esecuzione.*
2. *La gestione delle emergenze ambulatoriali attraverso l'analisi di casi didattici.*
3. *Endoscopia in ginecologia: stato attuale e prospettive future. Il ruolo degli operatori della salute.*
4. *La gestione della paziente nella fase pre, intra e post isteroscopia ambulatoriale.*

Evento Formativo: L'infermiere e la gestione delle criticità nell'isteroscopia ambulatoriale.

Azienda ospedaliera di Padova, 14 marzo 2006

Partecipazione a CORSI DI FORMAZIONE TEORICO PRATICA


1. Corso di isteroscopia diagnostica – 1° livello. **Esame finale con valutazione di profitto: OTTIMO.** Lodi, 7-11 maggio 2002.
2. Progetto per le dimissioni appropriate e concordate della madre e del neonato. ULSS 16 ed Azienda Ospedaliera di Padova; Padova, 13 ottobre 2004.
3. Corso di formazione in Metodiche Biofisiche di monitoraggio fetale pre e intra parto". UOC di Ginecologia e Ostetricia, Azienda Ospedaliera di Padova. 15 – 16 ottobre 2004.
4. Corso di perfezionamento in laparoscopia ginecologica. ASS N° 4 San Daniele del Friuli, 06 - 08 giugno 2005.
5. Corso teorico pratico: principi fondamentali dello studio ecografico del cuore fetale. Thiene (VI), 22 -23 novembre 2005.
6. Corso di ecografia ginecologica. SIEOG. Vicenza, 16 novembre 2007.

7. Esame di competenza in ecografia ginecologica. SIEOG. Vicenza, 16 novembre 2007.
Rilascio di ATTESTATO DI COMPETENZA IN ECOGRAFIA GINECOLOGICA (Cert. n. 204)
8. Corso di formazione in Laparoscopia ed Isteroscopia Operativa in Ginecologia. Università Cattolica del Sacro Cuore / Ospedale san Carlo – IDI. Roma, 22 – 24 settembre 2008.
9. 1° Corso di Ecografia nell'Endometriosi Profonda. Università Cattolica del Sacro Cuore. Roma, 24 Aprile 2010.
10. Corso Avanzato di Chirurgia Laparoscopica – L'approccio chirurgico laparoscopico nella patologia ginecologica benigna. Peschiera del Garda, 9 -11 giugno 2010.
11. 2° Corso Residenziale intensivo teorico – pratico a piccoli gruppi sul gesto chirurgico laparoscopico in ginecologia. SEGI, San Marino 7 – 9 ottobre 2010.
12. Corso Avanzato di Laparoscopia: Endometriosi. Centro Oncologico Fiorentino. Firenze, 11 – 13 Aprile 2011.
13. 2° Corso di Ecografia nell'Endometriosi Profonda. Università Cattolica del Sacro Cuore. Roma, 3 Dicembre 2011.

PUBBLICAZIONI


(Documentazione allegata)

- 1 - A.Stella, S.Marinangeli, S.Boraso, **G.L.Babbo** e P.V.Grella. *Problemi emoreologici nella P.I.H.* In: L.Selvaggi Editor. Medicina fetale, XVII riunione. Bologna: Monduzzi Editore, 1992: 273-8.
- 2 - A.Stella, S.Marinangeli, **G.L.Babbo**, E.Guerrieri e P.V.Grella. *Ipertensione in gravidanza e valutazioni emoreologiche materne.* In: A.Meraldi, E.Cavatorta, G.Gramellini, Editors. Medicina fetale, XVIII riunione. Bologna: Monduzzi Editore, 1994: 41-8.
- 3 - Paternoster D.M., Stella A., Svaluto G., **Babbo G.L.** *Flutter atriale intrauterino e farmacoterapia.* In: G.G.Garzetti, D.Arduini, A.Ciavattini, A.L.Tranquilli, A.Turi, Editors. XX riunione del gruppo di studio e di ricerca in medicina fetale '95. Roma: CIC Edizioni Internazionali, 1995:345-7.
- 4 - D. M. Paternoster, P.Scatamburlo, **G.L.Babbo**, M.Vanin, e M.Plebani. *Fibronectina fetale (FN) in pazienti asintomatiche a maggior rischio di parto pretermine.* In: Ermelando Vinicio Cosmi,



Editor. Società Italiana di medicina perinatale. Atti del VI congresso nazionale. Bologna: Monduzzi Editore, 1996: 89-92.


- 5 - Stella A., Marinangeli S., **Babbo G.L.** e P.V.Grella. *Circadian Rhythm of chronic hypertension in pregnancy*. In: International Society "The Fetus as a Patient", Editor. XII International Congress, The Fetus as a patient. Pag. 150.
- 6 - Stella A., **Babbo G.L.** e P.V.Grella. *Markers of endothelial cell damage and coagulation activation in preeclampsia*. In: International Society "The Fetus as a Patient", Editor. XII International Congress, The Fetus as a patient. Pag. 151.
- 7 - Paternoster D.M., Stella A., Brunetti V., Panizzo F., Mussap M., **Babbo G.L.**, Marinangeli S. *Marker di danno tubulare renale nella ipertensione gravidica*. In: Gestosi '95, VII Congresso Nazionale. Roma: CIC Edizioni Internazionali, 1995:408-10.
- 8 - Grella P.V., **Babbo G.L.**, Stella A. *Alterazioni emocoagulatorie e danno endoteliale nella preeclampsia*. In: Gestosi '98, VIII Congresso Organizzazione Italiana Gestosi e Ipertensione in gravidanza (O.I.G.I.G.). Roma: CIC Edizioni Internazionali, 1998:110-14.
- 9 - Stella A., **Babbo G.L.**, Grella P.V. *Danno endoteliale ed attivazione della coagulazione nella preeclampsia*. Minerva Ginecol, 1998; 50:463-8.
- 10 - Bonato A., Soldà M., **Babbo G.L.**, Pittarello P.G., Becagli L. *Assistenza ostetrica in day hospital nell'istituto di ginecologia e ostetricia dell'Università di Padova*. In: Medicina fetale'99. Roma: CIC Edizioni Internazionali, 1999: 99-100.
- 11 - Paternoster D.M., Stella A., **Babbo G.L.**, Pignataro R., Mussap M., Plebani M. *Markers of tubular damage in pre-eclampsia*. Minerva Ginecol, 1999; 51:373-7.
- 12 - Stella A., **Babbo G.L.** *Omphalocele and umbilical cord cyst*. Prenatal diagnosis. Minerva Ginecol, 2000; 52 (5): 213-6.
- 13 - G.B. Nardelli, M.Soldà, P.G. Pittarello. **G.L. Babbo**, P. La Rosa, A. Ambrosini. *Fetal autonomy life: clinical parameters*. Prenatal and Neonatal Medicine 2001; 6 (Supp 1): 22.
- 14 - G.B. Nardelli, **G.L. Babbo**, M.Soldà, P.G. Pittarello, P.La Rosa, A. Ambrosini. *Prematurity and fetal disability: high risk clinical evaluation*. Prenatal and Neonatal Medicine 2001; 6 (Supp 1): 29.
- 15 - B. Mozzanega, E. Manzato, **G.L. Babbo**, A. De Toni, E. Donè, C. Resente, M. De Agostini, L.Bondesan, S. de Kreutzenberg. *Effetti a breve termine del 17 Beta Estradiolo a basse dosi sui parametri del metabolismo lipidico*. Atti LXXVII congresso della Società Italiana di Ginecologia e Ostetricia. CIC Edizioni Internazionali. Roma 2002: 809- 12.



- 16 - B. Mozzanega, S. de Kreutzenberg, **G.L. Babbo**, A. De Toni, A. Schiavo, C. Resente, M. Zanol, L. Bondesan, E. Manzato. *HRT sequenziale con 17 Beta Estradiolo a basse dosi e Progesterone: effetti a breve termine sul metabolismo lipidico*. Atti LXXVII congresso della Società Italiana di Ginecologia e Ostetricia. CIC Edizioni Internazionali. Roma 2002: 37 – 40.
- 17 - Arboretti G.C., **Babbo GL**, Corrain L. and Salmaso L. JP Journal of Biostatistics 2007; 1(1): 39-52. *Advantages of the nonparametric combination (NPC) multivariate testing method with application to the study of ovarian tumor mass malignity*.
- 18 - Mozzanega B, **Babbo GL**, Salmaso L, De Toni R, Schiavo A, Mioni R, de Kreutzenberg SV. Gynecol Endocrinol. 2007 Jan; 23(1):50-7. Oral 17beta-estradiol and sequential progesterone in menopause: effects on insulin-like growth factors and their binding proteins.
- 19 - Cosentino M., **Babbo GL**, Narne S and Infantolino C. World Meeting on Gynecological Pelvic Pain and Endometriosis. SEGI Annual Congress. Milano, 10 – 14 maggio 2006. *Diode Laser in Endometriosis: a comparison of different surgical techniques: final study*.
- 20 - Cosentino M., **Babbo GL**, Infantolino C and Alessi C. World Meeting on Gynecological Pelvic Pain and Endometriosis. SEGI Annual Congress. Milano, 10 – 14 maggio 2006. *LSH: advantages of Messroghli loop over the monopolar blade and the cold blade scissors*.
- 21 - C. Virgone, G. Cecchetto, A. Inserra, E. Cesca, P. Buffa, **G.L. Babbo**, P. D'Angelo, M. Terenziani, P. Dall'Igna. *Il trattamento dei teratomi bilaterali dell'ovaio: risultati dallo studio TCGM 2004*. Atti dal 5° Congresso Nazionale Congiunto della Società Italiana di Chirurgia Pediatrica. Milano, 21 – 27 Ottobre 2012.
- 22- Terenziani M, D'Angelo P, Inserra A, Boldrini R, Bisogno G, **Babbo GL**, Conte M, Dall' Igna P, De Pasquale MD, Indolfi P, Piva L, Riccipetoni G, Siracusa F, Spreafico F, Tamaro P, Cecchetto G. *Mature and immature teratoma: a report from the second italian study*. *Pediatr Blood Cancer*. 2015 Jul;62(7):1202-8.

CAPACITA' E COMPETENZE PERSONALI

- Buone capacità organizzative e relazionali che mi hanno permesso di **creare l'Ambulatorio per la Patologia Annessiale fino all'ottenimento dell'Incarico di Alta Specializzazione**.
- Le stesse capacità organizzative mi hanno permesso di **gestire tutte le procedure e i protocolli dell' UOC come medico referente in base alla legge 22/2002 e di ottenere quindi l'Accreditamento Istituzionale a novembre 2011**.



- Buona conoscenza scolastica dell'inglese scritto e parlato, idonea alla comprensione dei testi scientifici.
- Buona conoscenza informatica dell'ambiente Windows (Microsoft) e di OSX (Apple).
- Buona conoscenza dei principali pacchetti applicativi (es.OFFICE) operanti nei suddetti ambienti.
- Buona conoscenza dei più importanti applicativi per l'editing dei filmati (es. iMovie.) **Tale abilità permette l'acquisizione e la rielaborazione di filmati e foto ottenuti in chirurgia endoscopica.**

Il sottoscritto acconsente alla pubblicazione del presente curriculum nel sito internet aziendale, secondo quanto disposto dal punto 7 dell'Allegato A alla deliberazione della Giunta Regionale del Veneto del 19 Marzo 2013, n. 343.

San Donà di Piave, 19/11/2015

Gian Luca Babbo

