



**REGIONE DEL VENETO**  
**AZIENDA U.L.S.S. N. 10 'VENETO ORIENTALE'**

**GESTIONE SERVIZI SOCIO – SANITARI E SOCIALI**

**Relazione Illustrativa  
delle Attività, Interventi e Servizi  
attuati nell'anno 2010**

**DIREZIONE DEI SERVIZI SOCIALI**



## ***INDICE DEI CAPITOLI***

|   |           |
|---|-----------|
| <b>PRESENTAZIONE.....</b>   | <b>5</b>  |
| <b>DESCRIZIONE COSTI .....</b>  | <b>7</b>  |
| QUOTE E TRASFERIMENTI COMUNALI ANNO 2010 .....                                      | 9         |
| COSTI .....   | 10        |
| <b>ATTIVITÀ DELLA DIREZIONE DEI SERVIZI SOCIALI .....</b>                           | <b>13</b> |
| <b>ATTIVITÀ NELL'AREA DISABILITÀ .....</b>  | <b>17</b> |
| SERVIZIO SOCIALE PROFESSIONALE .....  | 19        |
| SERVIZIO DI ASSISTENZA DOMICILIARE .....  | 21        |
| SERVIZIO DI ASSISTENZA SCOLASTICA .....   | 24        |
| NEUROPSICHIATRIA INFANTILE .....  | 28        |
| INSERIMENTO NEI CENTRI DI FORMAZIONE PROFESSIONALE .....                            | 30        |
| CENTRI DIURNI PER PERSONE DISABILI.....   | 32        |
| RESIDENZIALITÀ PER DISABILI .....   | 45        |
| RESIDENZIALITÀ E SEMIRESIDENZIALITÀ PER DISABILI EXTRA ULSS.....                    | 48        |
| SERVIZIO DI TRASPORTO .....   | 49        |
| SOSTEGNO EDUCATIVO PER RAGAZZI DISABILI INSERITI NEI CENTRI ESTIVI/RICREATIVI ..... | 51        |
| ATTIVITÀ PER L'INTEGRAZIONE SOCIALE E TEMPO LIBERO.....                             | 51        |
| ATTIVITÀ NATATORIA .....  | 52        |
| INTERVENTI PER LE PERSONE CON DISABILITÀ GRAVE (L. 162/98) .....                    | 53        |
| ATTIVITÀ VARIE.....   | 54        |
| <b>ATTIVITÀ NELL'AREA MATERNO INFANTILE, ETÀ EVOLUTIVA E FAMIGLIA .....</b>         | <b>55</b> |
| ATTIVITÀ DI CONSULTORIO FAMILIARE .....   | 57        |
| INTERVENTI EDUCATIVI, DI ANIMAZIONE E DI PREVENZIONE A FAVORE DEI MINORI .....      | 61        |
| <b>ATTIVITÀ NELL'AREA IMMIGRAZIONE.....</b>   | <b>63</b> |
| SERVIZIO EDUCATIVO DOMICILIARE PER MINORI STRANIERI .....                           | 65        |
| PROGETTO DI MEDIAZIONE LINGUISTICA CULTURALE .....                                  | 66        |
| <b>ATTIVITÀ NELL'AREA DIPENDENZE E DISAGIO .....</b>                                | <b>67</b> |
| DIPARTIMENTO PER LE DIPENDENZE PATOLOGICHE.....                                     | 69        |

|   |           |
|---|-----------|
| <b>ATTIVITÀ NELL'AREA ANZIANI E ALTRI NON AUTOSUFFICIENTI.....</b>  | <b>73</b> |
| UNITÀ OPERATIVA CURE PRIMARIE.....                                  | 75        |
| ASSISTENZA RESIDENZIALE.....  | 76        |
| ALTRE INIZIATIVE NELL'AREA ANZIANI E ALTRI NON AUTOSUFFICIENTI..... | 79        |
| SERVIZIO DI TELESOCORSO E TELECONTROLLO.....                        | 80        |
| <b>ATTIVITÀ NELL'AREA SALUTE MENTALE .....</b>                      | <b>81</b> |
| DIPARTIMENTO DI SALUTE MENTALE.....                                 | 83        |
| <b>AREA TRASVERSALE .....</b>                                       | <b>87</b> |
| UNITÀ VALUTATIVA MULTIDIMENSIONALE DISTRETTUALE.....                | 89        |
| SERVIZIO INTEGRAZIONE LAVORATIVA.....                               | 90        |
| SPORTELLO INTEGRATO.....  | 97        |

# Presentazione



La presente Relazione dà conto di come sono state impiegate le risorse nella gestione dei Servizi socio-sanitari e sociali organizzati dall'Azienda U.L.S.S. n. 10 'Veneto Orientale' durante l'**anno 2010**.

Le informazioni riguardano un dettagliato resoconto dei Servizi e delle iniziative attivate, in riferimento al numero e alla tipologia di utenti, nonché alle spese sostenute per ciascun servizio.

La descrizione amministrativa contabile, concernente ciascuna attività e/o servizio, costituisce una prima base da cui procedere per misurare i risultati ottenuti rispetto agli obiettivi di salute perseguiti e per valutare quindi il rapporto costi-benefici e l'efficacia gestionale degli interventi.

Nel Capitolo dedicato alla **Descrizione Costi**, vengono presentate due tabelle che in ordine descrivono:

- ✓ tabella 1, la specificazione per Comune delle Quote trasferimenti comunali per le prestazioni e i servizi socio assistenziali gestiti dall'Azienda ai sensi dell'art. 132, comma 5, della L. R. n. 11/2001; per le attività soggette a convenzione con l'Azienda ULSS per le quali la Regione Veneto promuove la delega e per le attività comunali esercitate in forma associata tramite l'ULSS, per effetto dei Piani di Zona;
- ✓ tabella 2, i Costi generali relativi alle funzioni sociali e socio sanitarie gestite dall'ULSS.

Le aree considerate sono quelle della Direzione dei Servizi Sociali dell'Area Disabilità, dell'Area Materno Infantile, Età Evolutiva e Famiglia, dell'Area Immigrazione, dell'Area Dipendenze e disagio, dell'Area Anziani e altri non autosufficienti, dell'Area Salute Mentale e dell'Area Trasversale che riguarda i servizi e le attività che interessano contemporaneamente più aree.

Per ognuno dei servizi, afferente alle Aree sopra indicate, viene presentata una rendicontazione in cui sono indicati, in linea generale: l'utenza coinvolta (suddivisa per Comune di residenza), la spesa sostenuta e il personale dedicato, in termini di operatori equivalenti o di ore erogate.

Come risulta dalla documentazione fornita, la Relazione ricalca il modello della programmazione del Piano di Zona per quanto riguarda le Aree di intervento e rendiconta in maniera specifica sulla gestione delle attività/servizi legate al finanziamento dei Comuni, tramite quota capitaria e del Fondo Regionale destinato alle Az. Ulss per la gestione dei Servizi sociali.

La **programmazione socio-sanitaria** e l'**integrazione** tra Servizi sociali e sanitari e tra il Settore pubblico ed il Privato sociale, concretizzatasi nel Piano di Zona dei Servizi alla Persona - Triennio 2007/2009, la cui validità è stata prorogata fino al 31.12.2010, trova verifica e valutazione nella Relazione Valutativa del Piano, relativa alla annualità 2010.

La Relazione Valutativa descrive il complesso sistema dell'offerta e presenta un quadro generale sullo stato di attuazione delle azioni programmate nel Piano di Zona e sulle risorse impiegate nelle aree considerate.

Il Direttore dei Servizi Sociali  
- Dottor Claudio Beltrame -





## Descrizione costi



## Quote e trasferimenti comunali anno 2010

### Bilancio di esercizio Anno 2010 Conto Economico Gestione Servizi Sociali

#### **Tabella 1. QUOTA TRASFERIMENTI COMUNALI - ANNO 2010 - PER I SERVIZI SOCIO-ASSISTENZIALI GESTITI DALL'ULSS**

ai sensi dell'art. 132, comma 5, della L. R. n. 11/2001 e per attività delegata

- Popolazione al 31.12.2009: 215.529 abitanti

- Quota per abitante: € 21,19

- Totale quote comunali: € 4.567.059,50

| Comune                     | Superficie in Km <sup>q</sup> . | Popolazione residente al 31.12.2009 | Quota trasferimenti per il 2010 |
|----------------------------|---------------------------------|-------------------------------------|---------------------------------|
| Annone Veneto              | 25,79                           | 3.961                               | 83.933,59                       |
| Caorle                     | 151,31                          | 12.016                              | 254.619,04                      |
| Ceggia                     | 21,99                           | 6.201                               | 131.399,19                      |
| Cinto Caomaggiore          | 21,48                           | 3.299                               | 69.905,81                       |
| Concordia Sagittaria       | 66,50                           | 10.684                              | 226.393,96                      |
| Eraclea                    | 94,95                           | 12.844                              | 272.164,36                      |
| Fossalta di Piave          | 9,73                            | 4.247                               | 89.993,93                       |
| Fossalta di Portogruaro    | 31,17                           | 6.051                               | 128.220,69                      |
| Gruaro                     | 17,24                           | 2.823                               | 59.819,37                       |
| Jesolo                     | 95,86                           | 25.232                              | 534.666,08                      |
| Meolo                      | 26,72                           | 6.476                               | 137.226,44                      |
| Musile di Piave            | 45,07                           | 11.504                              | 243.769,76                      |
| Noventa di Piave           | 18,07                           | 6.721                               | 142.417,99                      |
| Portogruaro                | 103,31                          | 25.406                              | 538.353,14                      |
| Pramaggiore                | 24,21                           | 4.710                               | 99.804,90                       |
| San Donà di Piave          | 78,73                           | 41.247                              | 874.023,93                      |
| San Michele al Tagliamento | 112,10                          | 12.040                              | 255.127,60                      |
| Santo Stino di Livenza     | 68,13                           | 13.027                              | 276.042,13                      |
| Teglio Veneto              | 11,52                           | 2.297                               | 48.673,43                       |
| Torre di Mosto             | 38,34                           | 4.743                               | 100.504,17                      |
| <b>TOTALE</b>              | <b>1.062,22</b>                 | <b>215.529</b>                      | <b>4.567.059,50</b>             |

## Costi

**Tabella 2. FUNZIONI SOCIALI E SOCIO-SANITARIE GESTITE DALL'AZIENDA ULSS N. 10**

**Attività attribuite alla gestione obbligatoria delle ULSS, di cui all'art. 132, comma 5, della L.R. 11/2001 (Quota pro-capite art. 27 L.R. 5/1996)**

| <b>Attività inserite nei LEA (vds. DPCM del 29/11/2001 e DGRV n. 2227 del 09/08/2002 e successive modificazioni ed integrazioni) per le quali sono stabilite le modalità di condivisione dei costi tra le Amministrazioni Comunali e le Aziende Sanitarie</b> | <b>Costo anno 2010 a carico bilancio sociale</b> | <b>Costo anno 2010 a carico bilancio sanitario</b> | <b>Costo complessivo anno 2010</b> |
|---|--|--|------------------------------------|
| Servizio Sociale Professionale Disabili   | 170.390,05                                       | 4.060,75   | 174.450,80                         |
| Servizio Assistenza Scolastica Disabili   | 916.392,17                                       | 201.703,95   | 1.118.096,12                       |
| Inserimento Centri di Formazione Professionale disabili   | 168.050,39                                       | 10.875,79  | 178.926,18                         |
| Centri diurni per persone con disabilità (compresi gravissimi e senza costi relativi al contributo vincolato regionale di cui alla DGRV 3192/2010)  | 1.221.018,69                                     | 3.225.415,65                                       | 4.446.434,34                       |
| Residenzialità temporanea per disabili ( sollievo)  | 70.275,37  | 77.518,31  | 147.793,68                         |
| Residenzialità temporanea per anziani (sollievo)  | 94.659,00  | 33.173,16  | 127.832,16                         |
| Comunità Alloggio di Gainiga (Ceggia) e C.A. di Gruaro  | 31.900,23  | 12.980,24  | 44.880,47                          |
| Trasporto occasionale   | 450,00   | 853,60   | 1.303,60                           |
| Trasporto ai Centri Riabilitativi (La Nostra Famiglia, Neuropsichiatria Infantile)  | 296.377,40                                       | 9.201,00   | 305.578,40                         |
| Servizio Integrazione Lavorativa disabili   | 564.611,04                                       | 38.938,57  | 603.549,61                         |
| Servizio Integrazione Lavorativa per persone deboli   | 54.028,81  | -  | 54.028,81                          |
| Servizio Integrazione Lavorativa tossicodipendenti e alcolisti  | 22.115,00  | 17.131,75  | 39.246,75                          |
| Servizio Integrazione Lavorativa psichiatrici   | -  | 156.664,67   | 156.664,67                         |
| Attività natatoria disabili   | 19.519,45  | -  | 19.519,45                          |
| Consultorio Familiare   | 89.458,98  | 1.262.550,20                                       | 1.352.009,18                       |
| Ser.D. (escluso inserimento lavorativo)   | 10.915,72  | 1.368.117,33                                       | 1.379.033,05                       |
| Neuropsichiatria Infantile  | 23.668,18  | 1.989.839,66                                       | 2.013.507,84                       |
| Dipartimento di Psichiatria (compreso CTRP ed escluso Inserimento lavorativo e Comunità alloggio)   | -  | 5.950.318,69                                       | 5.950.318,69                       |
| Rette per utenti psichiatrici extra Ulss  | 45.631,06  | 134.585,99   | 180.217,05                         |
| D.C.A.P. - Disturbi del comportamento alimentare e del peso   | -  | 1.077.299,96                                       | 1.077.299,96                       |
| Ammortamento beni acquistati per Accordo di programma - Progetto Minori   | 107,93   | -  | 107,93                             |
| Attività di mediazione linguistica culturale  | -  | 17.239,95  | 17.239,95                          |
| Ufficio Piano di Zona   | 75.215,52  | 13.842,15  | 89.057,67                          |
| Attività di direzione, programmazione e amministrativa  | 603.538,77                                       | 142.749,19   | 746.287,96                         |
| <b>TOTALI</b>   | <b>4.478.323,76</b>                              | <b>15.745.060,56</b>                               | <b>20.223.384,32</b>               |

**Attività soggette a convenzione con l'Azienda ULSS per la loro erogazione per le quali la Regione promuove la delega (ex art. 4 L.R. 5/1996 e ex art. 24 L. 142/1990), oppure erogabili individualmente dalle Amministrazioni Comunali**

| <b>Attività inserite nei LEA (vds. DPCM del 29/11/2001 e DGRV n. 2227 del 09/08/2002 e successive modificazioni ed integrazioni) per le quali sono stabilite le modalità di condivisione dei costi tra le Amministrazioni Comunali e le Aziende Sanitarie</b> | <b>Costo anno 2010 a carico bilancio sociale</b> | <b>Costo anno 2010 a carico bilancio sanitario</b> | <b>Costo complessivo anno 2010</b> |
|---|--|--|------------------------------------|
| Servizio Tutela Minori (costi Assistenti Sociali e amministrativi, nei limiti delle spese definite dal DPCM 29/11/2001); attività delegata, ai sensi dell'art. 3 - comma 3° - D.L.vo 502/92 e art. 7 L.R. 55/94   | 213.781,30                                       | 441.085,40   | 654.866,70                         |
| Servizio Assistenza Domiciliare Disabili (ADI e ADIMED sanitario)   | 456.789,36                                       | 3.533.446,09                                       | 3.990.235,45                       |
| <b>TOTALI</b>   | <b>670.570,66</b>                                | <b>3.974.531,49</b>                                | <b>4.645.102,15</b>                |

**Attività Comunali esercitate in forma associata tramite l'ULSS per effetto dei Piani di Zona resi esecutivi mediante Accordo di Programma sottoscritto tra le parti**

| <b>Attività previste dai LEA che devono essere assicurate dalle Amministrazioni Comunali o in forma associata o individualmente</b>   | <b>Costo anno 2010 a carico bilancio sociale</b> | <b>Costo anno 2010 a carico bilancio sanitario</b> | <b>Costo complessivo anno 2010</b> |
|---|--|--|------------------------------------|
| Fondo di Solidarietà Area Psichiatrica - Assistenza tutelare (Comunità Alloggio e appartamenti protetti) (nel costo sociale è compreso anche l'importo di € 160.812,96 sostenuto dai familiari o dai Comuni per la quota alberghiera) | 396.684,98                                       | 637.659,41   | 1.034.344,39                       |
| Fondo di Solidarietà residenzialità minori con gravi disturbi comportamentali (nel costo sociale è compreso l'importo di € 33.491,72 sostenuto dai familiari o dai comuni)  | 47.055,33  | 109.815,26   | 156.870,59                         |
| Servizio Educativo domiciliare per minori immigrati   | 63.322,93  | -  | 63.322,93                          |
| Servizio Socio educativo domiciliare per minori a rischio   | 106.990,86                                       | -  | 106.990,86                         |
| <b>TOTALI</b>   | <b>614.054,10</b>                                | <b>747.474,67</b>                                  | <b>1.361.528,77</b>                |

| <b>Attività svolte per conto dei singoli Comuni previa convenzione o Accordo di Programma specifico (costo sociale posto a carico diretto dei Comuni interessati)</b> | <b>Costo anno 2010 a carico bilancio sociale</b> | <b>Costo anno 2010 a carico bilancio sanitario</b> | <b>Costo complessivo anno 2010</b> |
|---|--|--|------------------------------------|
| Accordo di Programma - Progetto Minori  | 183.244,58                                       | -  | 183.244,58                         |
| Residenzialità non temporanea per disabili (a carico degli utenti o dei Comuni, se utenti impossibilitati) C.A. Gruaro  | 90.345,15  | -  | 90.345,15                          |
| Centro Sociale Polivalente "Al Ponte" di San Donà di Piave per utenti psichiatrici  | 14.000,00  | 31.000,00  | 45.000,00                          |
| Progetto Off Limits - Comune di Caorle e Jesolo   | 20.000,00  | -  | 20.000,00                          |
| <b>TOTALI</b>   | <b>307.589,73</b>                                | <b>31.000,00</b>                                   | <b>338.589,73</b>                  |

| <b>Attività svolte per attività e progettualità finanziate interamente dalla Regione Veneto</b>  | <b>Costo anno 2010<br/>a carico bilancio<br/>sociale</b> | <b>Costo anno 2010<br/>a carico bilancio<br/>sanitario</b> | <b>Costo complessivo<br/>anno 2010</b> |
|--|--|--|--|
| Piano Infanzia Adolescenza e Famiglia  | 79.336,54  | -  | 79.336,54                              |
| PIAF - Area Adozioni   | 6.353,60   | -  | 6.353,60                               |
| Progetto regionale Srib@porter   | 25.000,00  | -  | 25.000,00                              |
| Progetto Regionale riorganizzazione Consultori Familiari   | 58.518,25  | -  | 58.518,25                              |
| Progetto Regionale Educazione sessuale e affettività   | 15.083,15  | -  | 15.083,15                              |
| Progetto Safe Night nel Veneto   | 5.450,00   | -  | 5.450,00                               |
| Progetto Piano locale inclusione sociale   | 7.113,00   | -  | 7.113,00                               |
| Finanziamento Regionale art. 27 L. 104/97  | 5.048,87   | -  | 5.048,87                               |
| Piano annuale di intervento Lotta alla Droga   | 93.866,85  | -  | 93.866,85                              |
| Comunità Terapeutiche per Tossicodipendenti  | -  | 856.482,66   | 856.482,66                             |
| Progetto Riorganizzazione dei Dipartimenti per le Dipendenze della Regione Veneto  | 20.000,00  | -  | 20.000,00                              |
| Progetto miglioramento standard riabilitativi cronicità dipendenze patologiche   | 9.678,58   | -  | 9.678,58                               |
| Contributo Regionale a ristoro delle spese per il trasporto e il vitto delle persone con disabilità grave frequentanti i Centri Diurni (DGRV n. 3192/2010) | 259.801,05   | -  | 259.801,05                             |
| Centro educativo pomeridiano /autismo - DGRV n. 3792 del 2 dicembre 2008 -   | -  | 29.300,00  | 29.300,00                              |
| Quote sanitarie strutture residenziali per disabili  | -  | 856.353,32   | 856.353,32                             |
| Fondo Non Autosufficienza (Quote sanitarie Case di Riposo, Rsa Extra Ulss, Hospice)  | 50.546,30  | 13.050.352,81  | 13.100.899,11                          |
| Fondo Non Autosufficienza (Psicologi Alzheimer, attività riabilitativa e fisiokinesiterapia Centri Diurni per disabili)                                    | -  | 290.925,87   | 290.925,87                             |
| Progetti del Piano della domiciliarità (escluso ADI)   | -  | 76.420,00  | 76.420,00                              |
| Progetti Piano della disabilità (Vita indipendente, Turismo sociale, Progetti autismo, Progetti innovativi C.D., attività riabilitative gravissimi C.D.)   | -  | 344.842,19   | 344.842,19                             |
| Fondo non autosufficienza: assegni di cura   | 1.613.380,00   | 2.387.703,77   | 4.001.083,77                           |
| Sportello integrato  | 58.357,47  | 141.030,95   | 199.388,42                             |
| Assistenza SAD ADI Comuni  | 80.000,00  | 859.181,31   | 939.181,31                             |
| Progetto europeo quality   | 195.988,86   | 1.739,20   | 197.728,06                             |
| Progetto pilota comunicazione (Conferenza dei Sindaci)   | 1.980,00   | -  | 1.980,00                               |
| <b>TOTALI</b>  | <b>2.585.502,52</b>                                      | <b>18.894.332,08</b>                                       | <b>21.479.834,60</b>                   |

**Totale      8.656.040,77      39.392.398,80      48.048.439,57**

## Attività della Direzione dei Servizi Sociali





La Direzione dei Servizi Sociali, per i primi nove mesi del 2010 si è avvalsa, per la gestione operativa delle proprie attività specifiche, della forma organizzativa dipartimentale, così come specificato dalla Deliberazione del D.G. n. 139 del 19.03.2004 (Atto Aziendale – Definizione della struttura organizzativa).

Il Dipartimento dei Servizi della Direzione Sociale, avente funzioni di supporto ai processi decisionali del Direttore Sociale e di collegamento con le strutture operative ed i servizi, si è articolato nelle seguenti unità operative:

- ✓ Unità Operativa Complessa "Anziani e disabili"
- ✓ Unità Operativa Complessa "Sviluppo sociale della persona e della famiglia"
- ✓ Unità Operativa Semplice "Affari generali, amministrativi e programmazione"
- ✓ Unità Operativa Semplice "Integrazione lavorativa".

Con Deliberazione del Direttore Generale n. 97 del 22.04.2010 è stato adottato il nuovo Atto aziendale con il quale si è provveduto a ridefinire l'organizzazione dell'Unità Locale Socio Sanitaria.

In attuazione del nuovo Atto aziendale, con Deliberazione del Direttore Generale n. 293 del 29.09.2010 è stato disposto che, con decorrenza 1° ottobre 2010, venisse disattivato il Dipartimento dei Servizi della Direzione Sociale e attivata l'Unità Operativa Complessa "Servizi alla persona", facendo confluire nella stessa le due preesistenti Unità Operative Complesse "Anziani e disabili" e "Sviluppo sociale della persona e della famiglia" e l'Unità Operativa Semplice "Affari generali, amministrativi e programmazione".

Sempre con decorrenza 1° ottobre 2010 è stata attivata l'Unità Operativa Semplice a valenza distrettuale "Servizio di Integrazione Lavorativa" con natura di struttura a valenza interdistrettuale, incardinata gerarchicamente nel Distretto socio sanitario n. 1 ma con operatività su tutti tre i distretti.

Presso la Direzione Sociale hanno operato nell'anno 2010 le seguenti figure professionali, oltre al personale dell'U.O. Integrazione Lavorativa (vedi paragrafo relativo all'Area Trasversale):

### **Risorse umane assegnate alla Direzione dei Servizi Sociali**

| <b>Figure professionali</b>                      | <b>Numero operatori</b> |
|--|-------------------------|
| Dirigente  | 0,90                    |
| Funzionario Sociologo                            | 1                       |
| Collaboratore Amministrativo Esperto             | 1                       |
| Collaboratore Professionale – Assistente Sociale | 2                       |
| Collaboratore Amministrativo                     | 1,55                    |
| Assistente Amministrativo                        | 1,90                    |
| Collaboratore Tecnico Professionale Informatico  | 0,83                    |
| Coadiutore Amministrativo                        | 2                       |



## Attività nell'Area Disabilità



## Servizio Sociale Professionale

Le assistenti sociali in servizio nel 2010 presso le UU.OO. Sociali Handicap sono state complessivamente 9,71 (operatori equivalenti) così suddivise per Distretto:

| Assistenti sociali |             |             |        |
|--------------------|-------------|-------------|--------|
| Distr. n. 1        | Distr. n. 2 | Distr. n. 3 | TOTALE |
| 4,14               | 1,90        | 3,67        | 9,71   |

L'attività specifica degli assistenti sociali, qualificata come servizio sociale professionale, nell'ambito dell'U.O. Sociale del Distretto si esprime sostanzialmente con la realizzazione di azioni dirette all'erogazione di interventi e servizi finalizzati all'integrazione della persona in situazione di handicap ed al sostegno della stessa e della sua famiglia. Pertanto si sostanzia principalmente nelle seguenti attività:

- ✓ coordinamento dell'Unità Operativa Sociale Handicap;
- ✓ coordinamento dei servizi di assistenza scolastica, domiciliare e di aiuto personale;
- ✓ azioni dirette all'inserimento familiare, scolastico, comunitario del soggetto disabile;
- ✓ azioni dirette all'inserimento del disabile nella formazione professionale e nel servizio per l'integrazione lavorativa;
- ✓ azioni dirette all'inserimento del disabile c/o strutture diurne e residenziali;
- ✓ attività dirette all'erogazione di servizi quali: trasporto, erogazione integrativa di materiale sanitario, attività natatoria, ecc.,
- ✓ attività di sostegno familiare;
- ✓ raccordo con altri servizi pubblici e privati del territorio per la definizione di programmi di intervento integrati (es.: U.O.C. di Neuropsichiatria Infantile; Dipartimento di Salute Mentale; U.O.C. Cure Primarie; U.O.C. Tossicodipendenze; Centro convenzionato di riabilitazione "La Nostra Famiglia"; Associazioni del privato sociale convenzionate e non; Servizio Sociale Comunale; ecc.);

Gli utenti in carico presso le UU.OO. Sociali Handicap nel 2010 sono stati complessivamente 940 così suddivisi per Distretto:

| Utenti      |             |             |        |
|-------------|-------------|-------------|--------|
| Distr. n. 1 | Distr. n. 2 | Distr. n. 3 | TOTALE |
| 395         | 247         | 298         | 940    |

**COSTO DEL SERVIZIO SOCIALE PROFESSIONALE PER DISTRETTO**

| Comune di   | Abitanti<br>anno<br>2009 | Abitanti<br>anno<br>2010 | Costo bilancio<br>sociale       | Costo bilancio<br>sanitario    | Costo<br>complessivo del<br>servizio |
|---|--------------------------|--------------------------|---------------------------------|--------------------------------|--------------------------------------|
| San Donà di Piave   | 41.247                   | 41.592                   | 37.781,76                       | 870,52                         | 38.652,28                            |
| Ceggia  | 6.201                    | 6.266                    | 5.691,97                        | 131,15                         | 5.823,12                             |
| Fossalta di Piave   | 4.247                    | 4.223                    | 3.836,13                        | 88,39                          | 3.924,52                             |
| Meolo   | 6.476                    | 6.563                    | 5.961,76                        | 137,36                         | 6.099,13                             |
| Musile di Piave   | 11.504                   | 11.580                   | 10.519,16                       | 242,37                         | 10.761,53                            |
| Noventa di Piave  | 6.721                    | 6.849                    | 6.221,56                        | 143,35                         | 6.364,91                             |
| Torre di Mosto  | 4.743                    | 4.766                    | 4.329,39                        | 99,75                          | 4.429,14                             |
| <b>Totale Distretto n. 1</b><br><i>costo medio per abitante</i> | <b>81.139</b>            | <b>81.839</b>            | <b>74.341,69</b><br><i>0,91</i> | <b>1.712,89</b><br><i>0,02</i> | <b>76.054,58</b><br><i>0,93</i>      |
| Caorle  | 12.016                   | 12.032                   | 9.960,44                        | 248,86                         | 10.209,30                            |
| Eraclea   | 12.844                   | 12.799                   | 10.595,38                       | 264,72                         | 10.860,11                            |
| Jesolo  | 25.232                   | 25.649                   | 21.233,00                       | 530,50                         | 21.763,50                            |
| San Michele al Tagliamento                                      | 12.040                   | 12.103                   | 10.019,21                       | 250,33                         | 10.269,54                            |
| <b>Totale Distretto n. 2</b><br><i>costo medio per abitante</i> | <b>62.132</b>            | <b>62.583</b>            | <b>51.808,00</b><br><i>0,83</i> | <b>1.294,42</b><br><i>0,02</i> | <b>53.102,42</b><br><i>0,85</i>      |
| Portogruaro   | 25.406                   | 25.440                   | 15.522,29                       | 369,61                         | 15.891,91                            |
| Annone Veneto   | 3.961                    | 3.995                    | 2.437,56                        | 58,04                          | 2.495,60                             |
| Cinto Caomaggiore   | 3.299                    | 3.327                    | 2.029,98                        | 48,34                          | 2.078,32                             |
| Concordia Sagittaria  | 10.684                   | 10.716                   | 6.538,40                        | 155,69                         | 6.694,09                             |
| Fossalta di Portogruaro   | 6.051                    | 6.080                    | 3.709,73                        | 88,34                          | 3.798,07                             |
| Gruaro  | 2.823                    | 2.831                    | 1.727,34                        | 41,13                          | 1.768,47                             |
| Pramaggiore   | 4.710                    | 4.714                    | 2.876,26                        | 68,49                          | 2.944,75                             |
| Santo Stino di Livenza  | 13.027                   | 13.088                   | 7.985,68                        | 190,15                         | 8.175,84                             |
| Teglio Veneto   | 2.297                    | 2.316                    | 1.413,11                        | 33,65                          | 1.446,76                             |
| <b>Totale Distretto n. 3</b><br><i>costo medio per abitante</i> | <b>72.258</b>            | <b>72.507</b>            | <b>44.240,36</b><br><i>0,61</i> | <b>1.053,44</b><br><i>0,01</i> | <b>45.293,80</b><br><i>0,62</i>      |
| <b>TOTALE</b>   | <b>215.529</b>           | <b>216.929</b>           | <b>170.390,05</b>               | <b>4.060,75</b>                | <b>174.450,80</b>                    |

**Dettaglio costi:**

|                                     |            |          |            |
|-------------------------------------|------------|----------|------------|
| Personale dipendente                | 166.515,25 | 0,00     | 166.515,25 |
| Servizio in convenzione             | 0,00       | 0,00     | 0,00       |
| Spese economali                     | 368,20     | 911,05   | 1.279,25   |
| Servizi e utenze                    | 114,17     | 26,43    | 140,60     |
| Spese generali                      | 0,71       | 197,49   | 198,20     |
| Noleggio automezzi                  | 2.616,41   | 0,00     | 2.616,41   |
| Formazione personale                | 0,00       | 0,00     | 0,00       |
| Ammortamento beni mobili e immobili | 775,31     | 2.925,78 | 3.701,09   |

LEA: Gestione obbligatoria ULSS

100% a carico Fondo sociale: Fondo sociale regionale e quota capitaria Comuni

## Servizio di Assistenza Domiciliare

Finalità del Servizio è quella di prevenire e contrastare eventuali processi di emarginazione in atto, favorire l'autonomia personale e garantire la permanenza del disabile nel proprio ambiente di vita familiare e comunitario attraverso interventi di sostegno assistenziale ed educativo alla persona disabile e alla sua famiglia.

Vengono realizzati i seguenti interventi:

- ✓ cura e sostegno della persona;
- ✓ aiuto personale;
- ✓ segretariato sociale;
- ✓ aiuto nel corretto uso degli ausili per l'autonomia;
- ✓ aiuto nel disbrigo delle attività domestiche;
- ✓ trasporto ed accompagnamento per attività socio-sanitarie e culturali.

Le attività socio-assistenziali sono state svolte da operatori socio sanitari e da educatori animatori professionali dipendenti dell'ULSS o di Cooperativa convenzionata. Il Servizio è stato coordinato dagli assistenti sociali dei Distretti Socio Sanitari.

Nel 2010 sono state effettuate n. 35.630 ore di assistenza (n. 40.458 ore nel 2009) e gli utenti in carico al Servizio sono stati n. 162 (n. 172 nel 2009). Il numero degli assistenti sociali distrettuali impiegati per il coordinamento e l'organizzazione del servizio è stato complessivamente di 6 unità (operatori equivalenti).

| Distretto          | Sesso      | 0-18      | 19-29     | 30-59     | 60 e +   | Totale     |
|--------------------|------------|-----------|-----------|-----------|----------|------------|
| <b>Distretto 1</b> | M          | 23        | 0         | 10        | 0        | 33         |
|                    | F          | 12        | 0         | 9         | 3        | 24         |
|                    | <b>M+F</b> | <b>35</b> | <b>0</b>  | <b>19</b> | <b>3</b> | <b>57</b>  |
| <b>Distretto 2</b> | M          | 19        | 4         | 7         | 0        | 30         |
|                    | F          | 9         | 0         | 11        | 1        | 21         |
|                    | <b>M+F</b> | <b>28</b> | <b>4</b>  | <b>18</b> | <b>1</b> | <b>51</b>  |
| <b>Distretto 3</b> | M          | 22        | 6         | 6         | 0        | 34         |
|                    | F          | 8         | 5         | 7         | 0        | 20         |
|                    | <b>M+F</b> | <b>30</b> | <b>11</b> | <b>13</b> | <b>0</b> | <b>54</b>  |
| <b>Extra-ULSS</b>  | M          | 0         | 0         | 0         | 0        | 0          |
|                    | F          | 0         | 0         | 0         | 0        | 0          |
|                    | <b>M+F</b> | <b>0</b>  | <b>0</b>  | <b>0</b>  | <b>0</b> | <b>0</b>   |
| <b>TOTALE</b>      |            | <b>93</b> | <b>15</b> | <b>50</b> | <b>4</b> | <b>162</b> |

**Prestazioni del Servizio di Assistenza Domiciliare - Anno 2010**

|                              | <b>Numero accessi</b> | <b>Numero Persone Assistite</b> |
|------------------------------|-----------------------|---------------------------------|
| San Donà di Piave            | 2.767                 | 31                              |
| Ceggia                       | 424                   | 3                               |
| Fossalta di Piave            | 87                    | 2                               |
| Meolo                        | 214                   | 4                               |
| Musile di Piave              | 491                   | 11                              |
| Noventa di Piave             | 121                   | 4                               |
| Torre di Mosto               | 333                   | 2                               |
| <b>Totale Distretto n. 1</b> | <b>4.437</b>          | <b>57</b>                       |
| Caorle                       | 868                   | 21                              |
| Eraclea                      | 1.321                 | 15                              |
| Jesolo                       | 820                   | 10                              |
| San Michele al T.to          | 442                   | 5                               |
| <b>Totale Distretto n. 2</b> | <b>3.451</b>          | <b>51</b>                       |
| Portogruaro                  | 743                   | 6                               |
| Annone Veneto                | 614                   | 4                               |
| Cinto Caomaggiore            | 3.213                 | 20                              |
| Concordia Sagittaria         | 160                   | 2                               |
| Fossalta di Portogruaro      | 1.260                 | 8                               |
| Gruaro                       | 30                    | 3                               |
| Pramaggiore                  | 1.253                 | 3                               |
| San Stino di Livenza         | 731                   | 5                               |
| Teglio Veneto                | 542                   | 3                               |
| <b>Totale Distretto n. 3</b> | <b>8.546</b>          | <b>54</b>                       |
| <b>Extra-ULSS</b>            | <b>0</b>              | <b>0</b>                        |
| <b>TOTALE ULSS 10</b>        | <b>16.434</b>         | <b>162</b>                      |



**COSTO DEL SERVIZIO DI ASSISTENZA DOMICILIARE PER DISTRETTO**

| Comune di   | Utenti<br>anno<br>2009 | Utenti<br>anno<br>2010 | Costo bilancio<br>sociale            | Costo bilancio<br>sanitario          | Costo<br>complessivo<br>del servizio |
|---|------------------------|------------------------|--------------------------------------|--------------------------------------|--------------------------------------|
| San Donà di Piave   | 36                     | 31                     | 91.260,61                            | 119.255,26                           | 210.515,87                           |
| Ceggia  | 4                      | 3                      | 8.831,67                             | 11.540,83                            | 20.372,50                            |
| Fossalta di Piave   | 5                      | 2                      | 5.887,78                             | 7.693,89                             | 13.581,67                            |
| Meolo   | 4                      | 4                      | 11.775,56                            | 15.387,78                            | 27.163,34                            |
| Musile di Piave   | 12                     | 11                     | 32.382,80                            | 42.316,38                            | 74.699,18                            |
| Noventa di Piave  | 4                      | 4                      | 11.775,56                            | 15.387,78                            | 27.163,34                            |
| Torre di Mosto  | 4                      | 2                      | 5.887,78                             | 7.693,89                             | 13.581,67                            |
| <b>Totale Distretto n. 1</b><br><i>costo medio per utente</i> | <b>69</b>              | <b>57</b>              | <b>167.801,77</b><br><i>2.943,89</i> | <b>219.275,80</b><br><i>3.846,94</i> | <b>387.077,57</b><br><i>6.790,83</i> |
| Caorle  | 8                      | 21                     | 41.092,58                            | 54.151,73                            | 95.244,31                            |
| Eraclea   | 18                     | 15                     | 29.351,84                            | 38.679,81                            | 68.031,65                            |
| Jesolo  | 27                     | 10                     | 19.567,90                            | 25.786,54                            | 45.354,44                            |
| San Michele al Tagliamento                                    | 3                      | 5                      | 9.783,95                             | 12.893,27                            | 22.677,22                            |
| <b>Totale Distretto n. 2</b><br><i>costo medio per utente</i> | <b>56</b>              | <b>51</b>              | <b>99.796,27</b><br><i>1.956,79</i>  | <b>131.511,35</b><br><i>2.578,65</i> | <b>231.307,62</b><br><i>4.535,44</i> |
| Portogruaro   | 17                     | 6                      | 21.021,25                            | 29.522,66                            | 50.543,92                            |
| Annone Veneto   | 2                      | 4                      | 14.014,17                            | 19.681,77                            | 33.695,94                            |
| Cinto Caomaggiore   | 2                      | 20                     | 70.070,86                            | 98.408,86                            | 168.479,72                           |
| Concordia Sagittaria  | 7                      | 2                      | 7.007,09                             | 9.840,89                             | 16.847,97                            |
| Fossalta di Portogruaro                                       | 2                      | 8                      | 28.028,34                            | 39.363,54                            | 67.391,89                            |
| Gruaro  | 3                      | 3                      | 10.510,63                            | 14.761,33                            | 25.271,96                            |
| Pramaggiore   | 3                      | 3                      | 10.510,63                            | 14.761,33                            | 25.271,96                            |
| Santo Stino di Livenza  | 8                      | 5                      | 17.517,72                            | 24.602,22                            | 42.119,93                            |
| Teglio Veneto   | 3                      | 3                      | 10.510,63                            | 14.761,33                            | 25.271,96                            |
| <b>Totale Distretto n. 3</b><br><i>costo medio per utente</i> | <b>47</b>              | <b>54</b>              | <b>189.191,32</b><br><i>3.503,54</i> | <b>265.703,92</b><br><i>4.920,44</i> | <b>454.895,24</b><br><i>8.423,99</i> |
| <b>TOTALE</b>   | <b>172</b>             | <b>162</b>             | <b>456.789,36</b><br>*               | <b>616.491,07</b>                    | <b>1.073.280,43</b>                  |

\* di cui €. 26,020,40 compartecipazione utenti

**Dettaglio costi:**

|                                     |            |            |            |
|-------------------------------------|------------|------------|------------|
| Personale dipendente                | 265.190,76 | 272.344,78 | 537.535,54 |
| Servizio in convenzione             | 183.764,08 | 327.361,28 | 511.125,36 |
| Contributi a utenti                 | 0,00       | 0,00       | 0,00       |
| Spese economali                     | 822,74     | 4.160,55   | 4.983,29   |
| Servizi e utenze                    | 0,00       | 52,88      | 52,88      |
| Spese generali                      | 228,34     | 616,43     | 844,77     |
| Noleggio automezzi                  | 5.232,85   | 6.938,81   | 12.171,66  |
| Formazione personale                | 0,00       | 0,00       | 0,00       |
| Ammortamento beni mobili e immobili | 1.550,59   | 5.016,34   | 6.566,93   |

LEA: competenza ULSS/Comuni esercitata in forma associata tramite l'ULSS

fino al 60% Fondo sanitario regionale

fino al 40% Fondo sociale: Fondo sociale regionale, quota capitaria Comuni e contributo utenti

## Servizio di Assistenza Scolastica

La Giunta Regionale, con Deliberazione n. 2248 del 17/07/2007 "Modalità e criteri per l'individuazione dell'alunno come soggetto in situazione di handicap ai fini dell'integrazione scolastica", ha emanato alle Aziende socio sanitarie locali specifiche indicazioni operative in attuazione al regolamento recante modalità e criteri per l'individuazione dell'alunno in situazione di handicap di cui al DPCM 23 febbraio 2006 n. 185.

L'oggetto specifico di tali disposizioni riguarda l'emissione da parte di un organismo collegiale, individuato nella U.V.D.M., di un atto certificativo, emesso su base documentale, della condizione di handicap di alunni frequentanti la scuola primaria, secondaria di primo grado e secondaria di secondo grado.

Tale certificazione è "la porta di ingresso al sostegno dell'alunno disabile"; ad essa seguono tutti gli atti e gli interventi di competenza della scuola.

### Alunni Certificati: minori in situazione di handicap e bisognosi di assistenza scolastica. Anno Scolastico 2010-2011

|                                |  | <i>Distretto</i><br><i>N. 1</i> | <i>Distretto</i><br><i>N. 2</i> | <i>Distretto</i><br><i>N. 3</i> | <i>ULSS</i><br><i>N. 10</i> |
|--------------------------------|--|---------------------------------|---------------------------------|---------------------------------|-----------------------------|
| <i>Scuola</i>                  | Asilo Nido   | 2                               | 0                               | 1                               | <b>3</b>                    |
|                                | Scuola dell'Infanzia                                       | 26                              | 14                              | 13                              | <b>53</b>                   |
|                                | Scuola Primaria  | 109                             | 82                              | 68                              | <b>259</b>                  |
|                                | Scuola Secondaria I° grado                                 | 87                              | 70                              | 61                              | <b>218</b>                  |
|                                | Scuola Secondaria II° grado                                | 20                              | 21                              | 47                              | <b>88</b>                   |
|                                | Centri Formaz. Profess.                                    | 21                              | 16                              | 18                              | <b>55</b>                   |
|                                | Scuole Speciali c/o Centri Riabilitativi                   | 6                               | 5                               | 9                               | <b>20</b>                   |
| <b>TOTALE</b>                  | <b>271</b>   | <b>208</b>                      | <b>217</b>                      | <b>696</b>                      |                             |
| <i>Servizio di riferimento</i> | N.P.I. Portogruaro   | 1                               | 51                              | 174                             | <b>226</b>                  |
|                                | N.P.I. San Donà di Piave                                   | 143                             | 107                             | 5                               | <b>255</b>                  |
|                                | La Nostra Famiglia San Donà di Piave                       | 121                             | 31                              | 11                              | <b>163</b>                  |
|                                | La Nostra Famiglia Conegliano (Scuole Speciali)            | 4                               | 2                               | 1                               | <b>7</b>                    |
|                                | La Nostra Famiglia Oderzo                                  | 0                               | 0                               | 0                               | <b>0</b>                    |
|                                | La Nostra Famiglia S.Vito al Tagliamento                   | 0                               | 14                              | 18                              | <b>32</b>                   |
|                                | La Nostra Famiglia S.Vito al Tagliamento (Scuole Speciali) | 2                               | 3                               | 8                               | <b>13</b>                   |
| <b>TOTALE</b>                  | <b>271</b>   | <b>208</b>                      | <b>217</b>                      | <b>696</b>                      |                             |
| <i>Tipo di handicap</i>        | Vista  | 2                               | 1                               | 2                               | <b>5</b>                    |
|                                | Udito  | 10                              | 2                               | 9                               | <b>21</b>                   |
|                                | Motorio  | 30                              | 15                              | 6                               | <b>51</b>                   |
|                                | Intellettivo   | 86                              | 68                              | 52                              | <b>206</b>                  |
|                                | Down   | 11                              | 2                               | 2                               | <b>15</b>                   |
|                                | Dist. psicorelazionali                                     | 39                              | 29                              | 17                              | <b>85</b>                   |
|                                | Dist. del comportamento                                    | 38                              | 20                              | 11                              | <b>69</b>                   |
|                                | Dist. di apprendimento                                     | 46                              | 61                              | 104                             | <b>211</b>                  |
|                                | Altro  | 7                               | 7                               | 6                               | <b>20</b>                   |
| <b>TOTALE</b>                  | <b>269</b>   | <b>205</b>                      | <b>209</b>                      | <b>683</b>                      |                             |

**Fonte:** dati forniti dai servizi di riferimento

\* Nella suddivisione per tipo di handicap non compaiono gli alunni delle Scuole speciali del Centro Riabilitativo La Nostra Famiglia di S. Vito

Il Servizio di assistenza scolastica ha come finalità quella di garantire la frequenza e l'integrazione degli allievi disabili nella scuola provvedendo, con operatori preposti all'assistenza, a soddisfare in modo primario i bisogni fisici-fisiologici degli alunni portatori di handicap, permettendo agli stessi di vivere le esperienze scolastiche e ludiche programmate dalla scuola.

Le attività socio-assistenziali sono svolte negli asili nido, nelle scuole dell'infanzia pubbliche e private, nelle scuole primarie, nelle scuole secondarie di primo e secondo grado e nei centri di formazione professionale da operatori socio sanitari dipendenti dell'Azienda ULSS e da cooperativa convenzionata.

Il servizio è attuato in collegamento con i Centri di N.P.I. dell'ULSS e convenzionati (La Nostra Famiglia) e d'intesa con gli Organismi scolastici.

Il Gruppo di Lavoro sulla Programmazione Scolastica (Circolare regionale n. 33 del 20/10/1993) in applicazione dell'Accordo di programma per l'integrazione scolastica e sociale degli alunni con handicap, attraverso l'analisi puntuale delle diverse situazioni di minori certificati e bisognosi di assistenza scolastica, perviene, prima dell'avvio delle attività scolastiche, ad una condivisa proposta di intervento formulata congiuntamente dalle UU.OO.CC. di Neuropsichiatria Infantile, dai Centri accreditati de "La Nostra famiglia" e dalle UU.OO. Sociali Handicap distrettuali.

Nel 2010 sono state effettuate n. 53.729 ore di assistenza (n. 52.700 ore nel 2009) e gli utenti in carico al Servizio sono stati complessivamente n. 156 (n. 148 nel 2009). Le attività di gestione dei rapporti con l'utenza, la scuola, i servizi specialistici, il coordinamento e l'organizzazione dell'attività di assistenza sono state assicurate dagli assistenti sociali dei Distretti Socio Sanitari che nel 2010 sono state complessivamente 2,64 unità (operatori equivalenti).

| Distretto          | Sesso      | Asilo Nido | Scuole infanzia | Scuole primarie | Scuole second. I° grado | Scuole second. II° grado | C.F.P.   | Totale     |
|--------------------|------------|------------|-----------------|-----------------|-------------------------|--------------------------|----------|------------|
| <b>Distretto 1</b> | M          | 1          | 23              | 20              | 11                      | 2                        | 0        | 57         |
|                    | F          | 0          | 2               | 10              | 4                       | 0                        | 0        | 16         |
|                    | <b>M+F</b> | <b>1</b>   | <b>25</b>       | <b>30</b>       | <b>15</b>               | <b>2</b>                 | <b>0</b> | <b>73</b>  |
| <b>Distretto 2</b> | M          | 0          | 7               | 14              | 4                       | 3                        | 0        | 28         |
|                    | F          | 0          | 5               | 3               | 9                       | 2                        | 0        | 19         |
|                    | <b>M+F</b> | <b>0</b>   | <b>12</b>       | <b>17</b>       | <b>13</b>               | <b>5</b>                 | <b>0</b> | <b>47</b>  |
| <b>Distretto 3</b> | M          | 1          | 6               | 10              | 4                       | 3                        | 0        | 24         |
|                    | F          | 0          | 2               | 2               | 3                       | 1                        | 0        | 8          |
|                    | <b>M+F</b> | <b>1</b>   | <b>8</b>        | <b>12</b>       | <b>7</b>                | <b>4</b>                 | <b>0</b> | <b>32</b>  |
| <b>Extra-ULSS</b>  | M          | 0          | 1               | 0               | 0                       | 2                        | 0        | 3          |
|                    | F          | 0          | 0               | 0               | 1                       | 0                        | 0        | 1          |
|                    | <b>M+F</b> | <b>0</b>   | <b>1</b>        | <b>0</b>        | <b>1</b>                | <b>2</b>                 | <b>0</b> | <b>4</b>   |
| <b>TOTALE</b>      |            | <b>2</b>   | <b>46</b>       | <b>58</b>       | <b>36</b>               | <b>13</b>                | <b>0</b> | <b>156</b> |

**Interventi del Servizio di Assistenza Scolastica**

|                              | <b>Numero accessi</b> | <b>Numero Alunni</b> |
|------------------------------|-----------------------|----------------------|
| San Donà di Piave            | 8.016                 | 35                   |
| Ceggia                       | 911                   | 7                    |
| Fossalta di Piave            | 593                   | 4                    |
| Meolo                        | 839                   | 5                    |
| Musile di Piave              | 2.167                 | 14                   |
| Noventa di Piave             | 1.045                 | 5                    |
| Torre di Mosto               | 1.963                 | 3                    |
| <b>Totale Distretto n. 1</b> | <b>15.534</b>         | <b>73</b>            |
| Caorle                       | 2.364                 | 22                   |
| Eraclea                      | 1.236                 | 10                   |
| Jesolo                       | 1.118                 | 8                    |
| San Michele al T.to          | 768                   | 7                    |
| <b>Totale Distretto n. 2</b> | <b>5.486</b>          | <b>47</b>            |
| Portogruaro                  | 937                   | 9                    |
| Annone Veneto                | 636                   | 4                    |
| Cinto Caomaggiore            | 1.185                 | 9                    |
| Concordia Sagittaria         | 160                   | 1                    |
| Fossalta di Portogruaro      | 658                   | 4                    |
| Gruaro                       | 548                   | 3                    |
| Pramaggiore                  | 0                     | 0                    |
| San Stino di Livenza         | 188                   | 1                    |
| Teglio Veneto                | 164                   | 1                    |
| <b>Totale Distretto n. 3</b> | <b>4.476</b>          | <b>32</b>            |
| <b>Extra-ULSS Cavallino</b>  | <b>345</b>            | <b>4</b>             |
| <b>TOTALE ULSS 10</b>        | <b>25.841</b>         | <b>156</b>           |

N.B.: un utente residente a San Michele al Tagliamento ha avuto assistenza da parte dell'ULSS n. 15 con rimborso da parte dell'ULSS 10 e un utente residente a Fossalta di Piave ha avuto assistenza da parte dell'ULSS n. 9. Nei totali sopra sono riportati gli utenti ma non le prestazioni a loro erogate in quanto non rilevate.

Un utente di Cavallino è stato seguito dal Distretto 1, i restanti tre sono stati seguiti dal Distretto 2.

**COSTO DEL SERVIZIO DI ASSISTENZA SCOLASTICA PER DISTRETTO**

| Comune di   | Utenti<br>anno<br>2009 | Utenti<br>anno<br>2010 | Costo bilancio<br>sociale            | Costo bilancio<br>sanitario          | Costo<br>complessivo<br>del servizio |
|---|------------------------|------------------------|--------------------------------------|--------------------------------------|--------------------------------------|
| San Donà di Piave   | 32                     | 35                     | 196.559,72                           | 62.870,19                            | 259.429,91                           |
| Ceggia  | 7                      | 7                      | 39.311,94                            | 12.574,04                            | 51.885,98                            |
| Fossalta di Piave   | 4                      | 4                      | 22.463,97                            | 7.185,16                             | 29.649,13                            |
| Meolo   | 5                      | 5                      | 28.079,96                            | 8.981,46                             | 37.061,42                            |
| Musile di Piave   | 14                     | 14                     | 78.623,89                            | 25.148,07                            | 103.771,96                           |
| Noventa di Piave  | 9                      | 5                      | 28.079,96                            | 8.981,46                             | 37.061,42                            |
| Torre di Mosto  | 4                      | 3                      | 16.847,98                            | 5.388,87                             | 22.236,85                            |
| <b>Totale Distretto n. 1</b><br><i>costo medio per utente</i> | <b>75</b>              | <b>73</b>              | <b>409.967,43</b><br><i>5.615,99</i> | <b>131.129,22</b><br><i>1.796,29</i> | <b>541.096,65</b><br><i>7.412,28</i> |
| Caorle  | 8                      | 22                     | 122.850,51                           | 27.988,73                            | 150.839,24                           |
| Eraclea   | 10                     | 10                     | 55.841,14                            | 12.722,15                            | 68.563,29                            |
| Jesolo  | 16                     | 8                      | 44.672,91                            | 10.177,72                            | 54.850,63                            |
| San Michele al Tagliamento                                    | 5                      | 7                      | 39.088,80                            | 8.905,51                             | 47.994,30                            |
| <b>Totale Distretto n. 2</b><br><i>costo medio per utente</i> | <b>39</b>              | <b>47</b>              | <b>262.453,38</b><br><i>5.584,11</i> | <b>59.794,11</b><br><i>1.272,22</i>  | <b>322.247,49</b><br><i>6.856,33</i> |
| Portogruaro   | 7                      | 9                      | 63.356,94                            | 3.032,05                             | 66.388,99                            |
| Annone Veneto   | 4                      | 4                      | 28.158,64                            | 1.347,58                             | 29.506,22                            |
| Cinto Caomaggiore   | 1                      | 9                      | 63.356,94                            | 3.032,05                             | 66.388,99                            |
| Concordia Sagittaria  | 5                      | 1                      | 7.039,66                             | 336,89                               | 7.376,55                             |
| Fossalta di Portogruaro                                       | 3                      | 4                      | 28.158,64                            | 1.347,58                             | 29.506,22                            |
| Gruaro  | 0                      | 3                      | 21.118,98                            | 1.010,68                             | 22.129,66                            |
| Pramaggiore   | 1                      | 0                      | 0,00                                 | 0,00                                 | 0,00                                 |
| Santo Stino di Livenza  | 9                      | 1                      | 7.039,66                             | 336,89                               | 7.376,55                             |
| Teglio Veneto   | 1                      | 1                      | 7.039,66                             | 336,89                               | 7.376,55                             |
| <b>Totale Distretto n. 3</b><br><i>costo medio per utente</i> | <b>31</b>              | <b>32</b>              | <b>225.269,17</b><br><i>7.039,66</i> | <b>10.780,62</b><br><i>336,89</i>    | <b>236.049,79</b><br><i>7.376,56</i> |
| <b>Utente extra Ulss</b>                                      | <b>4</b>               | <b>4</b>               | <b>18.702,19</b>                     | <b>0,00</b>                          | <b>18.702,19</b>                     |
| <b>TOTALE</b>   | <b>149</b>             | <b>156</b>             | <b>916.392,17</b>                    | <b>201.703,95</b>                    | <b>1.118.096,12</b>                  |

**Dettaglio costi:**

|                                     |            |            |            |
|-------------------------------------|------------|------------|------------|
| Personale dipendente                | 124.870,90 | 23.312,94  | 148.183,84 |
| Servizio in convenzione             | 783.770,95 | 171.238,57 | 955.009,52 |
| Spese economali                     | 738,54     | 1.832,90   | 2.571,44   |
| Servizi e utenze                    | 0,00       | 0,00       | 0,00       |
| Spese generali                      | 0,00       | 394,99     | 394,99     |
| Noleggio automezzi                  | 5.232,85   | 0,00       | 5.232,85   |
| Formazione personale                | 228,34     | 0,00       | 228,34     |
| Ammortamento beni mobili e immobili | 1.550,59   | 4.924,55   | 6.475,14   |

LEA: Gestione obbligatoria ULSS

100% a carico Fondo sociale: Fondo sociale regionale e quota capitaria Comuni

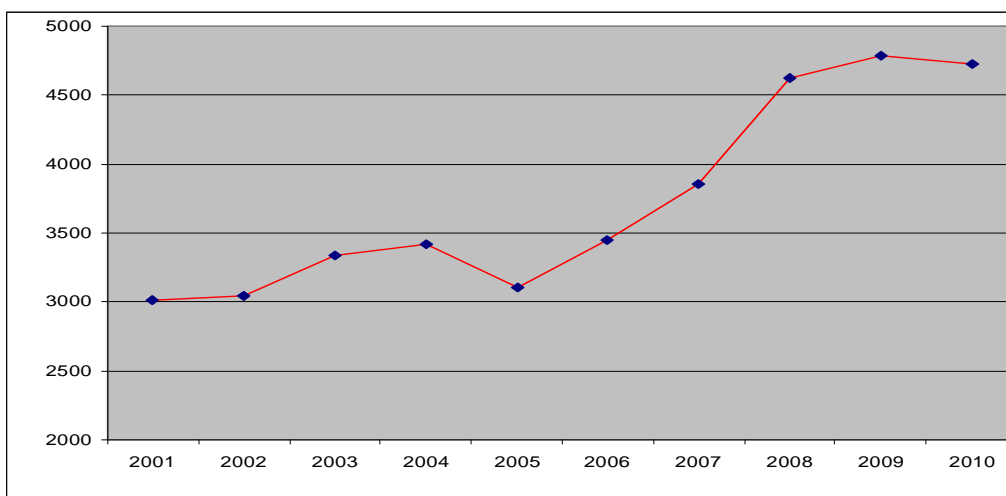
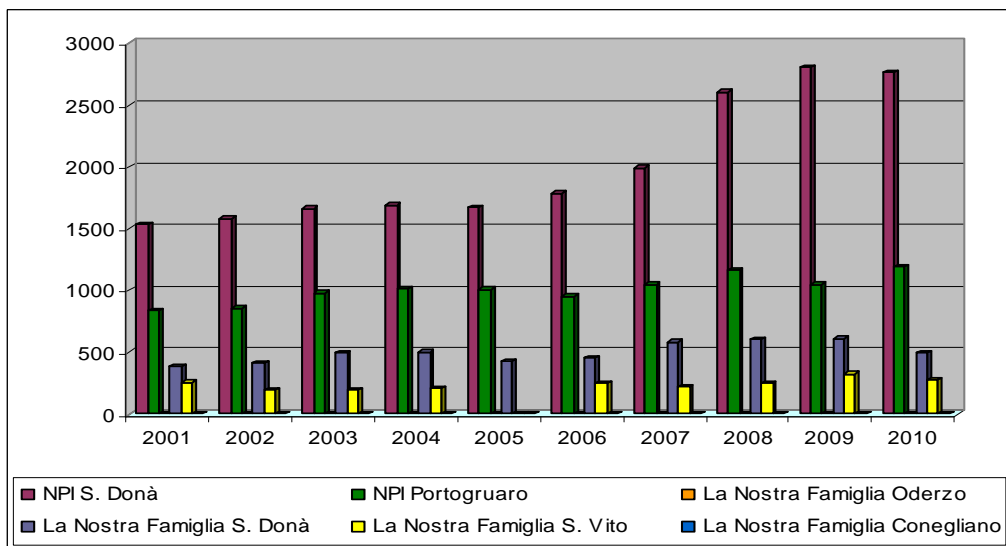
## Neuropsichiatria Infantile

Il Servizio di Neuropsichiatria Infantile è un servizio specialistico territoriale con funzioni di prevenzione, consulenza, diagnosi, cura e riabilitazione rivolto al disagio neuropsicologico dell'età evolutiva (0 - 18 anni) ed ai soggetti adulti portatori di handicap, purché la disabilità risulti congenita o insorta in età evolutiva.

Significativa è l'attività per l'integrazione scolastica degli alunni con disabilità, effettuata in collaborazione con le Unità operative sociali distrettuali: attività di riconoscimento dell'alunno portatore di handicap e compilazione della Diagnosi funzionale del soggetto stesso, collaborazione con la scuola per la compilazione del Profilo dinamico funzionale e del Piano educativo individualizzato dell'alunno con disabilità, proposta di assegnazione di personale di assistenza scolastica a fronte di particolari bisogni assistenziali del soggetto con disabilità, ecc..

Nel corso del 2010 le UU.OO. di Neuropsichiatria Infantile ed i Centri Riabilitativi de "La Nostra Famiglia" accreditati hanno preso in carico complessivamente 4.731 utenti.

### Utenti in carico ai Servizi di Neuropsichiatria Infantile e de "La Nostra Famiglia" Anni 2001-2010



## UTENTI IN CARICO AI SERVIZI – Anno 2010

|   | Classi di età |            |              |              |            |            |            | Distretto n. 1    |            |                   |            |                 |                  |                | Distretto n. 2 |            |            |            | Distretto n. 3     |              |             |               |                   |                      |                    |           | Totale utenti ULSS n.10 | Utenti altre ULSS | TOTALE UTENTI |              |                      |               |              |    |
|---|---------------|------------|--------------|--------------|------------|------------|------------|-------------------|------------|-------------------|------------|-----------------|------------------|----------------|----------------|------------|------------|------------|--------------------|--------------|-------------|---------------|-------------------|----------------------|--------------------|-----------|-------------------------|-------------------|---------------|--------------|----------------------|---------------|--------------|----|
|   | 0 - 2         | 3 - 5      | 6 - 10       | 11 - 13      | 14 - 18    | 19 - 35    | 36 - 64    | San Donà di Piave | Ceggia     | Fossalta di Piave | Meolo      | Musile di Piave | Noventa di Piave | Torre di Mosto | TOTALE         | Caorle     | Eraclea    | Jesolo     | S.Michele al Tagl. | TOTALE       | Portogruaro | Annone Veneto | Cinto Caomaggiore | Concordia Sagittaria | Fossalta di Porto. | Gruaro    |                         |                   |               | Pramaggiore  | S.Sitino di Liavenza | Teglio Veneto | TOTALE       |    |
| <b>SERVIZIO DI RIFERIMENTO:</b>   |               |            |              |              |            |            |            |                   |            |                   |            |                 |                  |                |                |            |            |            |                    |              |             |               |                   |                      |                    |           |                         |                   |               |              |                      |               |              |    |
| NPI San Donà di Piave   | 144           | 239        | 941          | 571          | 550        | 208        | 109        | 694               | 103        | 77                | 98         | 181             | 111              | 70             | 1.334          | 46         | 234        | 443        | 4                  | 727          | 34          | 13            | 1                 | 12                   | 4                  | 2         | 3                       | 44                | 2             | 115          | 2.176                | 586           | 2.762        |    |
| NPI Portogruaro   | 31            | 154        | 443          | 219          | 181        | 89         | 77         | 4                 | 2          |                   |            | 1               | 2                | 9              | 18             | 133        | 3          | 1          | 99                 | 236          | 331         | 41            | 41                | 136                  | 65                 | 35        | 70                      | 161               | 26            | 906          | 1.160                | 34            | 1.194        |    |
| La Ns. Fam. Conegliano  |               |            | 2            | 3            | 2          |            |            |                   |            | 2                 |            | 1               | 1                |                | 4              |            | 1          | 1          |                    | 2            | 1           |               |                   |                      |                    |           |                         |                   |               | 1            | 7                    |               | 7            |    |
| La Ns. Fam. Oderzo  |               | 1          |              | 1            |            |            |            |                   |            |                   |            |                 |                  |                | 0              |            |            |            |                    | 0            |             |               |                   |                      |                    |           | 1                       | 1                 |               | 2            | 2                    |               | 2            |    |
| La Ns. Fam. S.Donà di P.  | 17            | 54         | 210          | 130          | 66         | 12         | 3          | 195               | 25         | 16                | 16         | 43              | 36               | 32             | 363            | 24         | 49         | 25         | 0                  | 98           | 1           | 3             | 0                 | 1                    | 0                  | 0         | 0                       | 26                | 0             | 31           | 492                  |               | 492          |    |
| La Ns. Fam. S.Vito al Tagl.to   | 11            | 23         | 77           | 53           | 63         | 25         | 22         |                   |            |                   |            |                 | 2                | 1              | 3              | 6          | 2          |            | 63                 | 71           | 66          | 18            | 16                | 20                   | 24                 | 11        | 23                      | 9                 | 12            | 199          | 273                  | 1             | 274          |    |
| <b>TIPOLOGIA DI RIFERIMENTO:</b>  |               |            |              |              |            |            |            |                   |            |                   |            |                 |                  |                |                |            |            |            |                    |              |             |               |                   |                      |                    |           |                         |                   |               |              |                      |               |              |    |
| Disabilità motoria  | 99            | 24         | 48           | 63           | 80         | 11         | 8          | 102               | 10         | 6                 | 12         | 13              | 13               | 8              | 164            | 18         | 19         | 33         | 15                 | 85           | 17          | 9             | 4                 | 3                    | 9                  | 2         | 11                      | 18                | 2             | 75           | 324                  | 9             | 333          |    |
| Disabilità sensoriale   | 3             | 8          | 13           | 10           | 7          | 2          | 2          | 5                 | 2          |                   |            | 2               | 3                | 1              | 13             | 2          | 1          | 1          |                    | 4            | 11          |               | 2                 | 4                    |                    |           | 2                       | 7                 |               | 26           | 43                   | 2             | 45           |    |
| Ritardo mentale   | 17            | 106        | 344          | 177          | 133        | 86         | 74         | 105               | 13         | 13                | 21         | 26              | 25               | 18             | 221            | 24         | 40         | 73         | 17                 | 154          | 60          | 3             | 12                | 25                   | 26                 | 7         | 16                      | 34                | 8             | 191          | 566                  | 56            | 622          |    |
| Disturbi dell'apprendimento e del linguaggio                              | 5             | 260        | 776          | 352          | 170        | 17         | 1          | 276               | 44         | 24                | 21         | 64              | 48               | 39             | 516            | 100        | 109        | 172        | 61                 | 442          | 159         | 41            | 22                | 70                   | 31                 | 20        | 33                      | 96                | 13            | 485          | 1.443                | 139           | 1.582        |    |
| Disturbi pervasivi dello sviluppo e psicosi                               | 3             | 25         | 60           | 34           | 31         | 28         | 11         | 30                | 6          | 5                 | 4          | 10              | 1                | 5              | 61             | 5          | 7          | 14         | 9                  | 35           | 16          | 2             |                   | 4                    | 2                  | 3         |                         | 7                 | 1             | 35           | 131                  | 56            | 187          |    |
| Disturbi dell'umore   |               | 4          | 31           | 29           | 48         | 15         | 6          | 22                | 1          |                   | 2          | 4               | 4                | 3              | 36             | 4          | 7          | 11         | 3                  | 25           | 16          | 4             | 2                 | 5                    |                    |           | 3                       | 6                 |               | 36           | 97                   | 22            | 119          |    |
| Disturbi d'ansia (e attacchi di panico, tic)                              | 1             | 16         | 139          | 100          | 140        | 42         | 2          | 89                | 15         | 15                | 13         | 35              | 17               | 12             | 196            | 18         | 29         | 42         | 17                 | 106          | 31          | 8             | 1                 | 13                   | 4                  | 3         | 10                      | 17                | 5             | 92           | 394                  | 46            | 440          |    |
| Disturbi del comportamento (ADHD - DOP - DC)                              | 1             | 45         | 344          | 182          | 125        | 9          | 1          | 112               | 17         | 15                | 28         | 34              | 16               | 10             | 232            | 21         | 38         | 61         | 14                 | 134          | 50          | 4             | 4                 | 13                   | 4                  | 4         | 4                       | 29                | 4             | 116          | 482                  | 228           | 710          |    |
| Disturbi di personalità   |               | 3          | 3            | 18           | 63         | 30         | 4          | 34                | 1          | 6                 | 4          | 7               | 3                | 3              | 58             | 2          | 4          | 21         | 1                  | 28           | 5           |               |                   | 1                    |                    |           | 1                       | 4                 | 1             | 12           | 98                   | 20            | 118          |    |
| Disturbi del comportamento alimentare                                     | 1             | 2          | 2            | 5            | 11         | 2          |            | 6                 | 1          |                   |            |                 | 2                | 1              | 10             |            |            |            | 4                  | 1            | 5           |               |                   |                      |                    |           |                         | 1                 | 2             |              | 3                    | 18            | 5            | 23 |
| Altre patologie del S.N.C. (epilessia, cefalee primarie, tic cronici....) | 34            | 20         | 68           | 40           | 39         | 23         | 15         | 35                | 4          | 4                 | 4          | 12              | 10               | 6              | 75             | 6          | 15         | 11         | 7                  | 39           | 37          | 1             | 6                 | 17                   | 8                  | 4         | 12                      | 13                | 5             | 103          | 217                  | 22            | 239          |    |
| Altro   | 39            | 47         | 92           | 55           | 53         | 11         | 16         | 77                | 16         | 7                 | 5          | 19              | 10               | 6              | 140            | 9          | 20         | 27         | 21                 | 77           | 31          | 3             | 5                 | 14                   | 9                  | 5         | 3                       | 9                 | 1             | 80           | 297                  | 16            | 313          |    |
| <b>TOTALE</b>   | <b>203</b>    | <b>560</b> | <b>1.920</b> | <b>1.065</b> | <b>900</b> | <b>276</b> | <b>140</b> | <b>893</b>        | <b>130</b> | <b>95</b>         | <b>114</b> | <b>226</b>      | <b>152</b>       | <b>112</b>     | <b>1.722</b>   | <b>209</b> | <b>289</b> | <b>470</b> | <b>166</b>         | <b>1.134</b> | <b>433</b>  | <b>75</b>     | <b>58</b>         | <b>169</b>           | <b>93</b>          | <b>48</b> | <b>96</b>               | <b>242</b>        | <b>40</b>     | <b>1.254</b> | <b>4.110</b>         | <b>621</b>    | <b>4.731</b> |    |

## Inserimento nei Centri di Formazione Professionale

Finalità: assicurare ai ragazzi disabili che frequentano la formazione professionale, accanto al sostegno nelle attività formative, un appoggio socio-educativo per la vita di relazione non solo nell'ambito scolastico, ma anche in quello comunitario, collaborando in questo con gli operatori medico e psico-sociali del territorio.

Nell'anno scolastico 2010/2011 gli operatori per l'assistenza educativa sono stati assegnati attraverso la seguente modalità:

| Centri di Formazione Professionale                       | Comune  | Modalità Assegnazione Educatori                                      |
|--|---|--|
| "Giovanni XXIII"<br>"Don Bosco"<br>"San Luigi"<br>C.F.P. | Caorle<br>San Donà di Piave<br>San Donà di Piave<br>Pramaggiore | Convenzione con ULSS n. 10 per assunzione diretta degli educatori    |
| C.F.P. Provinciale                                       | San Donà di Piave   | Educatori assunti all'interno dell'appalto con la Cooperativa CODESS |

La tabella che segue illustra la composizione della popolazione scolastica dei Centri di Formazione Professionale relativa all'a.s. 2010/2011.

| Centri di Formazione Professionale    | Iscritti |     |            | di cui stranieri |    |           | Disabili |    |           | di cui stranieri |   |           |
|---------------------------------------|----------|-----|------------|------------------|----|-----------|----------|----|-----------|------------------|---|-----------|
|                                       | M        | F   | TOT.       | M                | F  | TOT.      | M        | F  | TOT.      | M                | F | TOT.      |
| Giovanni XXIII - Caorle               | 84       | 45  | <b>129</b> | 13               | 5  | <b>18</b> | 6        | 1  | <b>7</b>  | 0                | 1 | <b>1</b>  |
| Don Bosco - S. Donà di Piave          | 296      | 0   | <b>296</b> | 51               | 0  | <b>51</b> | 21       | 0  | <b>21</b> | 5                | 0 | <b>5</b>  |
| San Luigi - S. Donà di Piave          | 15       | 156 | <b>171</b> | 4                | 45 | <b>49</b> | 9        | 19 | <b>28</b> | 2                | 8 | <b>10</b> |
| C.F.P. - Pramaggiore                  | 64       | 52  | <b>116</b> | 13               | 12 | <b>25</b> | 8        | 6  | <b>14</b> | 1                | 0 | <b>1</b>  |
| C.F.P. Provinciale - S. Donà di Piave | 88       | 0   | <b>88</b>  | 40               | 0  | <b>40</b> | 3        | 0  | <b>3</b>  | 1                | 0 | <b>1</b>  |

Fonte: Centri di Formazione Professionale



Nel 2010 sono state erogate 8.938,98 ore di attività (8.254,19 nel 2009) nell'ambito di specifiche convenzioni.

Le persone disabili inserite nelle attività formative dei CFP nel 2010 sono state 79 di cui 6 alunni provenienti da altre Ulss (n. 79 nel 2009 di cui 4 extra Ulss).

### **COSTO DEI CENTRI DI FORMAZIONE PROFESSIONALE**

| <b>Comune di</b>  | <b>Utenti<br/>anno<br/>2009</b> | <b>Utenti<br/>anno<br/>2010</b> | <b>Costo bilancio<br/>sociale</b> | <b>Costo bilancio<br/>sanitario</b> | <b>Costo<br/>complessivo del<br/>servizio</b> |
|---|---------------------------------|---------------------------------|-----------------------------------|-------------------------------------|---|
| San Donà di Piave                                       | 12                              | 15                              | 31.380,99                         | 2.234,75                            | 33.615,74                                     |
| Ceggia  | 2                               | 2                               | 4.184,13                          | 297,97                              | 4.482,10                                      |
| Fossalta di Piave                                       | 1                               | 2                               | 4.184,13                          | 297,97                              | 4.482,10                                      |
| Meolo   | 1                               | 1                               | 2.092,07                          | 148,98                              | 2.241,05                                      |
| Musile di Piave   | 7                               | 5                               | 10.460,33                         | 744,92                              | 11.205,25                                     |
| Noventa di Piave  | 8                               | 9                               | 18.828,59                         | 1.340,85                            | 20.169,44                                     |
| Torre di Mosto  | 6                               | 8                               | 16.736,53                         | 1.191,87                            | 17.928,39                                     |
| <b>Totale Distretto n. 1<br/>costo medio per utente</b> | <b>37</b>                       | <b>42</b>                       | <b>87.866,76<br/>2.092,07</b>     | <b>6.257,30<br/>148,98</b>          | <b>94.124,07<br/>2.241,05</b>                 |
| Caorle  | 5                               | 3                               | 6.276,20                          | 446,95                              | 6.723,15                                      |
| Eraclea   | 7                               | 9                               | 18.828,59                         | 1.340,85                            | 20.169,44                                     |
| Jesolo  | 5                               | 3                               | 6.276,20                          | 446,95                              | 6.723,15                                      |
| San Michele al Tagliamento                              | 0                               |                                 | 0,00                              | 0,00                                | 0,00  |
| <b>Totale Distretto n. 2<br/>costo medio per utente</b> | <b>17</b>                       | <b>15</b>                       | <b>31.380,99<br/>2.092,07</b>     | <b>2.234,75<br/>148,98</b>          | <b>33.615,74<br/>2.241,05</b>                 |
| Portogruaro   | 4                               | 4                               | 8.368,26                          | 595,93                              | 8.964,20                                      |
| Annone Veneto   | 1                               | 0                               | 0,00                              | 0,00                                | 0,00  |
| Cinto Caomaggiore                                       | 2                               | 2                               | 4.184,13                          | 297,97                              | 4.482,10                                      |
| Concordia Sagittaria                                    | 4                               | 2                               | 4.184,13                          | 297,97                              | 4.482,10                                      |
| Fossalta di Portogruaro                                 | 0                               | 0                               | 0,00                              | 0,00                                | 0,00  |
| Guaro   | 2                               | 1                               | 2.092,07                          | 148,98                              | 2.241,05                                      |
| Pramaggiore   | 4                               | 3                               | 6.276,20                          | 446,95                              | 6.723,15                                      |
| Santo Stino di Livenza                                  | 4                               | 4                               | 8.368,26                          | 595,93                              | 8.964,20                                      |
| Teglio Veneto   | 0                               | 0                               | 0,00                              | 0,00                                | 0,00  |
| <b>Totale Distretto n. 3<br/>costo medio per utente</b> | <b>21</b>                       | <b>16</b>                       | <b>33.473,05<br/>2.092,07</b>     | <b>2.383,73<br/>148,98</b>          | <b>35.856,79<br/>2.241,05</b>                 |
| <b>Utente extra Ulss</b>                                | <b>4</b>                        | <b>6</b>                        | <b>15.329,59</b>                  | <b>0,00</b>                         | <b>15.329,59</b>                              |
| <b>TOTALE</b>   | <b>79</b>                       | <b>79</b>                       | <b>168.050,39</b>                 | <b>10.875,79</b>                    | <b>178.926,18</b>                             |

#### **Dettaglio costi:**

|                                     |            |           |            |
|-------------------------------------|------------|-----------|------------|
| Personale dipendente                | 0,00       | 0,00      | 0,00       |
| Servizio in convenzione             | 168.050,39 | 10.875,79 | 178.926,18 |
| Spese economali                     | 0,00       | 0,00      | 0,00       |
| Servizi e utenze                    | 0,00       | 0,00      | 0,00       |
| Spese generali                      | 0,00       | 0,00      | 0,00       |
| Noleggio automezzi                  | 0,00       | 0,00      | 0,00       |
| Formazione personale                | 0,00       | 0,00      | 0,00       |
| Ammortamento beni mobili e immobili | 0,00       | 0,00      | 0,00       |

LEA: Gestione obbligatoria ULSS

100% a carico Fondo sociale: Fondo sociale regionale e quota capitaria Comuni

## Centri Diurni per persone disabili

Le strutture socio-riabilitative ed educative accolgono persone con disabilità in età post-scolare ed hanno come funzioni preminenti quelle educative, riabilitative, occupazionali, assistenziali e di integrazione sociale attraverso l'elaborazione di progetti educativi e assistenziali individualizzati.

L'organizzazione dei centri prevede la presenza, in numero adeguato, di operatori professionali: educatori animatori professionali, operatori socio sanitari, istruttori di laboratorio.

Il servizio del Centro Diurno comprende il servizio di trasporto ed il servizio mensa.

A supporto delle attività dei centri è prevista l'attività specialistica diagnostica e terapeutica rispondente alle necessità degli utenti.

Le attività dei centri sono organizzate in due livelli di intervento e in alcuni Centri in tre livelli, ognuno dei quali corrisponde ad una specifica area progettuale:

- ✓ 1° livello: area progettuale per disabili non autosufficienti;
- ✓ 2° livello: area progettuale per disabili parzialmente autosufficienti;
- ✓ 3° livello: area progettuale formativa e di orientamento.

Per ciascun utente è stato definito un progetto di intervento individualizzato con lo scopo di predisporre, oltre agli interventi e alle prestazioni assistenziali, il maggior numero di sollecitazioni educative, formative e riabilitative idonee alle esigenze di ogni singolo disabile.

### Centri Diurni suddivisi per modalità di gestione e attività prevalente

| Modalità Gestione                            | Centri Diurni per Disabili    | Comune              | Attività prevalente               | Distretto | Capacità Ricettiva |
|--|-------------------------------|---------------------|-----------------------------------|-----------|--------------------|
| <i>Gestione diretta</i>                      | C.D.                          | San Donà di Piave   | Assistenziale                     | 1         | 30                 |
|  | C.D. (Gravi-Gravissimi)       | San Donà di Piave   | Occupazionale<br>Educativa        | 1         | 15                 |
| <i>Gestione in affidamento a cooperative</i> | C.D.                          | Annone Veneto       | Assistenziale                     | 3         | 25                 |
|  | C.D.                          | Caorle -Cà Cottoni- | Occupazionale                     | 2         | 20                 |
|  | C.D. 'A. Pellegrini'          | Guaro               | Educativa                         | 3         | 13                 |
| <i>Privato convenzionato</i>                 | C.D. 'La Clessidra'           | Fossalta di Portog. | Assistenziale                     | 3         | 10                 |
|  | C.D. 'La Casa Rossa'          | Fossalta di Piave   | Occupazionale                     | 1         | 30                 |
|  | C.D. 'Piccolo Rifugio'        | San Donà di Piave   | Educativa                         | 1         | 18                 |
|  | C.D. 'La città del sole'      | Fossalta di Portog. |                                   | 3         | 30                 |
|  | C.D. 'S. Giuseppe Lavoratore' | Ceggia              | Lavoro guidato                    | 1         | 10                 |
|  | C.D. 'APHE'                   | Eraclea             | Assistenziale                     | 2         | 30                 |
|  | C.D. 'Casa del Girasole'      | San Donà di Piave   |                                   | 1         | 25                 |
|  | C.D. 'Il Girotondo'           | Jesolo              |                                   | 2         | 25                 |
|  | C.D. (ex C.S.E.)              | Portogruaro         | Educativa<br>Promozione autonomia | 3         | 10                 |

**COSTO DEL CENTRO DIURNO (EX C.E.O.D.) DI SAN DONA' DI PIAVE**

| Comune di   | Utenti<br>anno<br>2009 | Utenti<br>anno<br>2010 | Costo bilancio<br>sociale            | Costo bilancio<br>sanitario           | Costo<br>complessivo del<br>servizio  |
|---|------------------------|------------------------|--------------------------------------|---------------------------------------|---------------------------------------|
| San Donà di Piave   | 19                     | 21                     | 175.640,29                           | 350.169,86                            | 525.810,15                            |
| Ceggia  | 2                      | 2                      | 16.727,65                            | 33.349,51                             | 50.077,16                             |
| Fossalta di Piave   | 3                      | 3                      | 25.091,47                            | 50.024,27                             | 75.115,75                             |
| Meolo   | 3                      | 3                      | 25.091,47                            | 50.024,27                             | 75.115,75                             |
| Musile di Piave   | 6                      | 6                      | 50.182,94                            | 100.048,53                            | 150.231,47                            |
| Noventa di Piave  | 1                      | 1                      | 8.363,82                             | 16.674,76                             | 25.038,58                             |
| Torre di Mosto  | 1                      | 1                      | 8.363,82                             | 16.674,76                             | 25.038,58                             |
| <b>Totale Distretto n. 1</b><br><i>costo medio per utente</i> | <b>35</b>              | <b>37</b>              | <b>309.461,47</b><br><i>8.363,82</i> | <b>616.965,95</b><br><i>16.674,76</i> | <b>926.427,42</b><br><i>25.038,58</i> |
| Caorle  | 0                      | 0                      | 0,00                                 | 0,00                                  | 0,00                                  |
| Eraclea   | 4                      | 5                      | 41.819,12                            | 83.373,78                             | 125.192,90                            |
| Jesolo  | 7                      | 8                      | 66.910,59                            | 133.398,04                            | 200.308,63                            |
| San Michele al Tagliamento                                    | 0                      | 0                      | 0,00                                 | 0,00                                  | 0,00                                  |
| <b>Totale Distretto n. 2</b><br><i>costo medio per utente</i> | <b>11</b>              | <b>13</b>              | <b>108.729,70</b><br><i>8.363,82</i> | <b>216.771,82</b><br><i>16.674,76</i> | <b>325.501,52</b><br><i>25.038,58</i> |
| Portogruaro   | 0                      | 0                      | 0,00                                 | 0,00                                  | 0,00                                  |
| Annone Veneto   | 0                      | 0                      | 0,00                                 | 0,00                                  | 0,00                                  |
| Cinto Caomaggiore   | 0                      | 0                      | 0,00                                 | 0,00                                  | 0,00                                  |
| Concordia Sagittaria  | 0                      | 0                      | 0,00                                 | 0,00                                  | 0,00                                  |
| Fossalta di Portogruaro                                       | 0                      | 0                      | 0,00                                 | 0,00                                  | 0,00                                  |
| Gruaro  | 0                      | 0                      | 0,00                                 | 0,00                                  | 0,00                                  |
| Pramaggiore   | 0                      | 0                      | 0,00                                 | 0,00                                  | 0,00                                  |
| Santo Stino di Livenza  | 0                      | 0                      | 0,00                                 | 0,00                                  | 0,00                                  |
| Teglio Veneto   | 0                      | 0                      | 0,00                                 | 0,00                                  | 0,00                                  |
| <b>Totale Distretto n. 3</b><br><i>costo medio per utente</i> | <b>0</b>               | <b>0</b>               | <b>0,00</b><br><i>0,00</i>           | <b>0,00</b><br><i>0,00</i>            | <b>0,00</b><br><i>0,00</i>            |
| <b>Utente extra Ulss</b>                                      | <b>0</b>               | <b>0</b>               | <b>0,00</b>                          | <b>0,00</b>                           | <b>0,00</b>                           |
| <b>TOTALE</b>   | <b>46</b>              | <b>50</b>              | <b>418.191,17</b>                    | <b>833.737,77</b>                     | <b>1.251.928,94</b>                   |

**Dettaglio costi:**

|                                     |            |            |            |
|-------------------------------------|------------|------------|------------|
| Personale dipendente                | 220.682,84 | 557.184,52 | 777.867,36 |
| Servizio in convenzione (trasporto) | 49.384,76  | 112.473,07 | 161.857,83 |
| Spese economali                     | 1.370,03   | 36.551,85  | 37.921,88  |
| Servizi e utenze                    | 50.978,97  | 109.465,46 | 160.444,43 |
| Spese generali                      | 4.454,93   | 5.488,90   | 9.943,83   |
| Noleggio automezzi                  | 0,00       | 0,00       | 0,00       |
| Formazione personale                | 4.500,00   | 0,00       | 4.500,00   |
| Ammortamento beni mobili e immobili | 86.819,64  | 12.573,98  | 99.393,62  |

LEA: gestione obbligatoria ULSS

67,50% Fondo sanitario regionale

32,5% a carico Fondo sociale: Fondo sociale regionale e quota capitaria Comuni

**COSTO DEI CENTRI DIURNI DI ANNONE VENETO E CAORLE (EX C.E.O.D.) - JESOLO -  
GRUARO (EX C.S.R.)**

| Comune di   | Utenti<br>anno<br>2009 | Utenti<br>anno<br>2010 | Costo bilancio<br>sociale            | Costo bilancio<br>sanitario           | Costo<br>complessivo del<br>servizio  |
|---|------------------------|------------------------|--------------------------------------|---------------------------------------|---------------------------------------|
| San Donà di Piave   | 0                      | 0                      | 0,00                                 | 0,00                                  | 0,00                                  |
| Ceggia  | 0                      | 0                      | 0,00                                 | 0,00                                  | 0,00                                  |
| Fossalta di Piave   | 0                      | 0                      | 0,00                                 | 0,00                                  | 0,00                                  |
| Meolo   | 0                      | 0                      | 0,00                                 | 0,00                                  | 0,00                                  |
| Musile di Piave   | 0                      | 0                      | 0,00                                 | 0,00                                  | 0,00                                  |
| Noventa di Piave  | 0                      | 0                      | 0,00                                 | 0,00                                  | 0,00                                  |
| Torre di Mosto  | 2                      | 3                      | 19.871,13                            | 43.344,45                             | 63.215,59                             |
| <b>Totale Distretto n. 1</b><br><i>costo medio per utente</i> | <b>2</b>               | <b>3</b>               | <b>19.871,13</b><br><i>6.623,71</i>  | <b>43.344,45</b><br><i>14.448,15</i>  | <b>63.215,59</b><br><i>21.071,86</i>  |
| Caorle  | 7                      | 6                      | 39.742,27                            | 86.688,90                             | 126.431,17                            |
| Eraclea   | 5                      | 0                      | 0,00                                 | 0,00                                  | 0,00                                  |
| Jesolo  | 8                      | 0                      | 0,00                                 | 0,00                                  | 0,00                                  |
| San Michele al Tagliamento                                    | 1                      | 1                      | 6.623,71                             | 14.448,15                             | 21.071,86                             |
| <b>Totale Distretto n. 2</b><br><i>costo medio per utente</i> | <b>21</b>              | <b>7</b>               | <b>46.365,98</b><br><i>6.623,71</i>  | <b>101.137,05</b><br><i>14.448,15</i> | <b>147.503,04</b><br><i>21.071,86</i> |
| Portogruaro   | 15                     | 15                     | 99.355,67                            | 216.722,26                            | 316.077,93                            |
| Annone Veneto   | 5                      | 5                      | 33.118,56                            | 72.240,75                             | 105.359,31                            |
| Cinto Caomaggiore   | 2                      | 2                      | 13.247,42                            | 28.896,30                             | 42.143,72                             |
| Concordia Sagittaria  | 4                      | 4                      | 26.494,85                            | 57.792,60                             | 84.287,45                             |
| Fossalta di Portogruaro                                       | 3                      | 3                      | 19.871,13                            | 43.344,45                             | 63.215,59                             |
| Gruaro  | 2                      | 2                      | 13.247,42                            | 28.896,30                             | 42.143,72                             |
| Pramaggiore   | 2                      | 3                      | 19.871,13                            | 43.344,45                             | 63.215,59                             |
| Santo Stino di Livenza  | 10                     | 11                     | 72.860,83                            | 158.929,66                            | 231.790,48                            |
| Teglio Veneto   | 0                      | 0                      | 0,00                                 | 0,00                                  | 0,00                                  |
| <b>Totale Distretto n. 3</b><br><i>costo medio per utente</i> | <b>43</b>              | <b>45</b>              | <b>298.067,02</b><br><i>6.623,71</i> | <b>650.166,78</b><br><i>14.448,15</i> | <b>948.233,80</b><br><i>21.071,86</i> |
| <b>Utente extra Ulss</b>                                      | <b>0</b>               | <b>0</b>               | <b>0,00</b>                          | <b>0,00</b>                           | <b>0,00</b>                           |
| <b>TOTALE</b>   | <b>66</b>              | <b>55</b>              | <b>364.304,13</b>                    | <b>794.648,29</b>                     | <b>1.158.952,42</b>                   |

**Dettaglio costi:**

|                                     |            |            |            |
|-------------------------------------|------------|------------|------------|
| Personale dipendente                | 0,00       | 0,00       | 0,00       |
| Servizio in convenzione             | 273.971,48 | 664.867,07 | 938.838,55 |
| Spese economali                     | 0,00       | 0,00       | 0,00       |
| Servizi e utenze (trasporto)        | 57.547,76  | 129.781,22 | 187.328,98 |
| Spese generali                      | 478,51     | 0,00       | 478,51     |
| Noleggio automezzi                  | 0,00       | 0,00       | 0,00       |
| Formazione personale                | 0,00       | 0,00       | 0,00       |
| Ammortamento beni mobili e immobili | 32.306,38  | 0,00       | 32.306,38  |

LEA: gestione obbligatoria ULSS

67,50% Fondo sanitario regionale

32,5% a carico Fondo sociale: Fondo sociale regionale e quota capitaria Comuni

**COSTO DEL CENTRO DIURNO (EX C.S.E.) DI PORTOGRUARO GESTITO  
DALLA COOPERATIVA 'ALBA'**

| Comune di   | Utenti<br>anno<br>2009 | Utenti<br>anno<br>2010 | Costo utenti<br>bilancio sociale    | Costo utenti<br>bilancio<br>sanitario | Costo<br>complessivo del<br>servizio  |
|---|------------------------|------------------------|-------------------------------------|---------------------------------------|---------------------------------------|
| San Donà di Piave   | 0                      | 0                      | 0,00                                | 0,00                                  | 0,00                                  |
| Ceggia  | 0                      | 0                      | 0,00                                | 0,00                                  | 0,00                                  |
| Fossalta di Piave   | 0                      | 0                      | 0,00                                | 0,00                                  | 0,00                                  |
| Meolo   | 0                      | 0                      | 0,00                                | 0,00                                  | 0,00                                  |
| Musile di Piave   | 0                      | 0                      | 0,00                                | 0,00                                  | 0,00                                  |
| Noventa di Piave  | 0                      | 0                      | 0,00                                | 0,00                                  | 0,00                                  |
| Torre di Mosto  | 0                      | 0                      | 0,00                                | 0,00                                  | 0,00                                  |
| <b>Totale Distretto n. 1</b><br><i>costo medio per utente</i> | <b>0</b>               | <b>0</b>               | <b>0,00</b><br><i>0,00</i>          | <b>0,00</b><br><i>0,00</i>            | <b>0,00</b><br><i>0,00</i>            |
| Caorle  | 0                      | 0                      | 0,00                                | 0,00                                  | 0,00                                  |
| Eraclea   | 0                      | 0                      | 0,00                                | 0,00                                  | 0,00                                  |
| Jesolo  | 0                      | 0                      | 0,00                                | 0,00                                  | 0,00                                  |
| San Michele al Tagliamento                                    | 0                      | 1                      | 3.675,58                            | 7.633,85                              | 11.309,42                             |
| <b>Totale Distretto n. 2</b><br><i>costo medio per utente</i> | <b>0</b>               | <b>1</b>               | <b>3.675,58</b><br><i>3.675,58</i>  | <b>7.633,85</b><br><i>7.633,85</i>    | <b>11.309,42</b><br><i>11.309,42</i>  |
| Portogruaro   | 3                      | 2                      | 7.351,15                            | 15.267,69                             | 22.618,84                             |
| Annone Veneto   | 0                      | 0                      | 0,00                                | 0,00                                  | 0,00                                  |
| Cinto Caomaggiore   | 3                      | 3                      | 11.026,73                           | 22.901,54                             | 33.928,27                             |
| Concordia Sagittaria  | 1                      | 1                      | 3.675,58                            | 7.633,85                              | 11.309,42                             |
| Fossalta di Portogruaro                                       | 0                      | 0                      | 0,00                                | 0,00                                  | 0,00                                  |
| Guaro   | 0                      | 0                      | 0,00                                | 0,00                                  | 0,00                                  |
| Pramaggiore   | 2                      | 2                      | 7.351,15                            | 15.267,69                             | 22.618,84                             |
| Santo Stino di Livenza  | 1                      | 1                      | 3.675,58                            | 7.633,85                              | 11.309,42                             |
| Teglio Veneto   | 0                      | 0                      | 0,00                                | 0,00                                  | 0,00                                  |
| <b>Totale Distretto n. 3</b><br><i>costo medio per utente</i> | <b>10</b>              | <b>9</b>               | <b>33.080,18</b><br><i>3.675,58</i> | <b>68.704,62</b><br><i>7.633,85</i>   | <b>101.784,80</b><br><i>11.309,42</i> |
| <b>Utente extra Ulss</b>                                      | <b>0</b>               | <b>0</b>               | <b>0,00</b>                         | <b>0,00</b>                           | <b>0,00</b>                           |
| <b>TOTALE</b>   | <b>10</b>              | <b>10</b>              | <b>36.755,74</b>                    | <b>76.338,47</b>                      | <b>113.094,21</b>                     |

**Dettaglio costi:**

|                                     |           |           |           |
|-------------------------------------|-----------|-----------|-----------|
| Personale dipendente                | 0,00      | 0,00      | 0,00      |
| Servizio in convenzione             | 28.180,21 | 58.526,39 | 86.706,60 |
| Spese economali                     | 0,00      | 0,00      | 0,00      |
| Servizi e utenze (trasporto)        | 8.575,54  | 17.812,08 | 26.387,62 |
| Spese generali                      | 0,00      | 0,00      | 0,00      |
| Noleggio automezzi                  | 0,00      | 0,00      | 0,00      |
| Formazione personale                | 0,00      | 0,00      | 0,00      |
| Ammortamento beni mobili e immobili | 0,00      | 0,00      | 0,00      |

LEA: gestione obbligatoria ULSS

67,50% Fondo sanitario regionale

32,5% a carico Fondo sociale: Fondo sociale regionale e quota capitaria Comuni

**COSTO DEL CENTRO DIURNO 'LA CLESSIDRA' DI FOSSALTA DI PORTOGRUARO  
GESTITO DALLA COOPERATIVA 'IL PINO'**

| Comune di   | Utenti<br>anno<br>2009 | Utenti<br>anno<br>2010 | Costo bilancio<br>sociale  | Costo bilancio<br>sanitario           | Costo<br>complessivo del<br>servizio  |
|---|------------------------|------------------------|----------------------------|---------------------------------------|---------------------------------------|
| San Donà di Piave   | 0                      | 0                      | 0,00                       | 0,00                                  | 0,00                                  |
| Ceggia  | 0                      | 0                      | 0,00                       | 0,00                                  | 0,00                                  |
| Fossalta di Piave   | 0                      | 0                      | 0,00                       | 0,00                                  | 0,00                                  |
| Meolo   | 0                      | 0                      | 0,00                       | 0,00                                  | 0,00                                  |
| Musile di Piave   | 0                      | 0                      | 0,00                       | 0,00                                  | 0,00                                  |
| Noventa di Piave  | 0                      | 0                      | 0,00                       | 0,00                                  | 0,00                                  |
| Torre di Mosto  | 0                      | 0                      | 0,00                       | 0,00                                  | 0,00                                  |
| <b>Totale Distretto n. 1</b><br><i>costo medio per utente</i> | <b>0</b>               | <b>0</b>               | <b>0,00</b><br><i>0,00</i> | <b>0,00</b><br><i>0,00</i>            | <b>0,00</b><br><i>0,00</i>            |
| Caorle  | 0                      | 0                      | 0,00                       | 0,00                                  | 0,00                                  |
| Eraclea   | 0                      | 0                      | 0,00                       | 0,00                                  | 0,00                                  |
| Jesolo  | 0                      | 0                      | 0,00                       | 0,00                                  | 0,00                                  |
| San Michele al Tagliamento                                    | 1                      | 1                      | 0,00                       | 17.871,85                             | 17.871,85                             |
| <b>Totale Distretto n. 2</b><br><i>costo medio per utente</i> | <b>1</b>               | <b>1</b>               | <b>0,00</b><br><i>0,00</i> | <b>17.871,85</b><br><i>17.871,85</i>  | <b>17.871,85</b><br><i>17.871,85</i>  |
| Portogruaro   | 4                      | 4                      | 0,00                       | 71.487,39                             | 71.487,39                             |
| Annone Veneto   | 0                      | 0                      | 0,00                       | 0,00                                  | 0,00                                  |
| Cinto Caomaggiore   | 1                      | 0                      | 0,00                       | 0,00                                  | 0,00                                  |
| Concordia Sagittaria  | 0                      | 0                      | 0,00                       | 0,00                                  | 0,00                                  |
| Fossalta di Portogruaro                                       | 0                      | 0                      | 0,00                       | 0,00                                  | 0,00                                  |
| Gruaro  | 0                      | 0                      | 0,00                       | 0,00                                  | 0,00                                  |
| Pramaggiore   | 1                      | 1                      | 0,00                       | 17.871,85                             | 17.871,85                             |
| Santo Stino di Livenza  | 1                      | 1                      | 0,00                       | 17.871,85                             | 17.871,85                             |
| Teglio Veneto   | 0                      | 0                      | 0,00                       | 0,00                                  | 0,00                                  |
| <b>Totale Distretto n. 3</b><br><i>costo medio per utente</i> | <b>7</b>               | <b>6</b>               | <b>0,00</b><br><i>0,00</i> | <b>107.231,09</b><br><i>17.871,85</i> | <b>107.231,09</b><br><i>17.871,85</i> |
| <b>Utente extra Ulss</b>                                      | <b>0</b>               | <b>0</b>               | <b>0,00</b>                | <b>0,00</b>                           | <b>0,00</b>                           |
| <b>TOTALE</b>   | <b>8</b>               | <b>7</b>               | <b>0,00</b>                | <b>125.102,94</b>                     | <b>125.102,94</b>                     |

**Dettaglio costi:**

|                                     |      |            |            |
|-------------------------------------|------|------------|------------|
| Personale dipendente                | 0,00 | 0,00       | 0,00       |
| Servizio in convenzione             | 0,00 | 125.102,94 | 125.102,94 |
| Spese economali                     | 0,00 | 0,00       | 0,00       |
| Servizi e utenze (trasporto)        | 0,00 | 0,00       | 0,00       |
| Spese generali                      | 0,00 | 0,00       | 0,00       |
| Noleggio automezzi                  | 0,00 | 0,00       | 0,00       |
| Formazione personale                | 0,00 | 0,00       | 0,00       |
| Ammortamento beni mobili e immobili | 0,00 | 0,00       | 0,00       |

LEA: gestione obbligatoria ULSS

67,50% Fondo sanitario regionale

32,5% a carico Fondo sociale: Fondo sociale regionale e quota capitaria Comuni

**COSTO DEL CENTRO DIURNO (EX C.L.G.) 'LA CASA ROSSA' DI FOSSALTA DI PIAVE**

| Comune di   | Utenti<br>anno<br>2009 | Utenti<br>anno<br>2010 | Costo bilancio<br>sociale            | Costo bilancio<br>sanitario          | Costo<br>complessivo del<br>servizio  |
|---|------------------------|------------------------|--------------------------------------|--------------------------------------|---------------------------------------|
| San Donà di Piave   | 6                      | 6                      | 23.353,40                            | 49.275,90                            | 72.629,30                             |
| Ceggia  | 0                      | 0                      | 0,00                                 | 0,00                                 | 0,00                                  |
| Fossalta di Piave   | 8                      | 9                      | 35.030,10                            | 73.913,85                            | 108.943,95                            |
| Meolo   | 3                      | 3                      | 11.676,70                            | 24.637,95                            | 36.314,65                             |
| Musile di Piave   | 10                     | 10                     | 38.922,33                            | 82.126,50                            | 121.048,83                            |
| Noventa di Piave  | 3                      | 3                      | 11.676,70                            | 24.637,95                            | 36.314,65                             |
| Torre di Mosto  | 0                      | 0                      | 0,00                                 | 0,00                                 | 0,00                                  |
| <b>Totale Distretto n. 1</b><br><i>costo medio per utente</i> | <b>30</b>              | <b>31</b>              | <b>120.659,23</b><br><i>3.892,23</i> | <b>254.592,15</b><br><i>8.212,65</i> | <b>375.251,38</b><br><i>12.104,88</i> |
| Caorle  | 0                      | 0                      | 0,00                                 | 0,00                                 | 0,00                                  |
| Eraclea   | 0                      | 0                      | 0,00                                 | 0,00                                 | 0,00                                  |
| Jesolo  | 0                      | 0                      | 0,00                                 | 0,00                                 | 0,00                                  |
| San Michele al Tagliamento                                    | 0                      | 0                      | 0,00                                 | 0,00                                 | 0,00                                  |
| <b>Totale Distretto n. 2</b><br><i>costo medio per utente</i> | <b>0</b>               | <b>0</b>               | <b>0,00</b><br><i>0,00</i>           | <b>0,00</b><br><i>0,00</i>           | <b>0,00</b><br><i>0,00</i>            |
| Portogruaro   | 0                      | 0                      | 0,00                                 | 0,00                                 | 0,00                                  |
| Annone Veneto   | 0                      | 0                      | 0,00                                 | 0,00                                 | 0,00                                  |
| Cinto Caomaggiore   | 0                      | 0                      | 0,00                                 | 0,00                                 | 0,00                                  |
| Concordia Sagittaria  | 0                      | 0                      | 0,00                                 | 0,00                                 | 0,00                                  |
| Fossalta di Portogruaro                                       | 0                      | 0                      | 0,00                                 | 0,00                                 | 0,00                                  |
| Gruaro  | 0                      | 0                      | 0,00                                 | 0,00                                 | 0,00                                  |
| Pramaggiore   | 0                      | 0                      | 0,00                                 | 0,00                                 | 0,00                                  |
| Santo Stino di Livenza  | 0                      | 0                      | 0,00                                 | 0,00                                 | 0,00                                  |
| Teglio Veneto   | 0                      | 0                      | 0,00                                 | 0,00                                 | 0,00                                  |
| <b>Totale Distretto n. 3</b><br><i>costo medio per utente</i> | <b>0</b>               | <b>0</b>               | <b>0,00</b><br><i>0,00</i>           | <b>0,00</b><br><i>0,00</i>           | <b>0,00</b><br><i>0,00</i>            |
| <b>Utente extra Ulss</b>                                      | <b>0</b>               | <b>0</b>               | <b>0,00</b>                          | <b>0,00</b>                          | <b>0,00</b>                           |
| <b>TOTALE</b>   | <b>30</b>              | <b>31</b>              | <b>120.659,23</b>                    | <b>254.592,15</b>                    | <b>375.251,38</b>                     |

**Dettaglio costi:**

|                                     |            |            |            |
|-------------------------------------|------------|------------|------------|
| Personale dipendente                | 0,00       | 0,00       | 0,00       |
| Servizio in convenzione             | 101.632,24 | 221.958,08 | 323.590,32 |
| Spese economali                     | 0,00       | 0,00       | 0,00       |
| Servizi e utenze (trasporto)        | 19.026,99  | 32.634,07  | 51.661,06  |
| Spese generali                      | 0,00       | 0,00       | 0,00       |
| Noleggio automezzi                  | 0,00       | 0,00       | 0,00       |
| Formazione personale                | 0,00       | 0,00       | 0,00       |
| Ammortamento beni mobili e immobili | 0,00       | 0,00       | 0,00       |

LEA: gestione obbligatoria ULSS

67,50% Fondo sanitario regionale

32,5% a carico Fondo sociale: Fondo sociale regionale e quota capitaria Comuni

**COSTO DEL CENTRO DIURNO (EX C.E.A.) 'PICCOLO RIFUGIO'  
DI SAN DONA' DI PIAVE**

| Comune di   | Utenti<br>anno<br>2009 | Utenti<br>anno<br>2010 | Costo utenti<br>bilancio sociale    | Costo utenti<br>bilancio<br>sanitario | Costo<br>complessivo del<br>servizio  |
|---|------------------------|------------------------|-------------------------------------|---------------------------------------|---------------------------------------|
| San Donà di Piave   | 14                     | 14                     | 60.664,33                           | 144.382,13                            | 205.046,46                            |
| Ceggia  | 0                      | 0                      | 0,00                                | 0,00                                  | 0,00                                  |
| Fossalta di Piave   | 0                      | 0                      | 0,00                                | 0,00                                  | 0,00                                  |
| Meolo   | 2                      | 2                      | 8.666,33                            | 20.626,02                             | 29.292,35                             |
| Musile di Piave   | 0                      | 0                      | 0,00                                | 0,00                                  | 0,00                                  |
| Noventa di Piave  | 0                      | 1                      | 4.333,17                            | 10.313,01                             | 14.646,18                             |
| Torre di Mosto  | 1                      | 1                      | 4.333,17                            | 10.313,01                             | 14.646,18                             |
| <b>Totale Distretto n. 1</b><br><i>costo medio per utente</i> | <b>17</b>              | <b>18</b>              | <b>77.997,00</b><br><i>4.333,17</i> | <b>185.634,16</b><br><i>10.313,01</i> | <b>263.631,16</b><br><i>14.646,18</i> |
| Caorle  | 0                      | 0                      | 0,00                                | 0,00                                  | 0,00                                  |
| Eraclea   | 2                      | 2                      | 8.666,33                            | 20.626,02                             | 29.292,35                             |
| Jesolo  | 2                      | 2                      | 8.666,33                            | 20.626,02                             | 29.292,35                             |
| San Michele al Tagliamento                                    | 0                      | 0                      | 0,00                                | 0,00                                  | 0,00                                  |
| <b>Totale Distretto n. 2</b><br><i>costo medio per utente</i> | <b>4</b>               | <b>4</b>               | <b>17.332,67</b><br><i>4.333,17</i> | <b>41.252,04</b><br><i>10.313,01</i>  | <b>58.584,70</b><br><i>14.646,18</i>  |
| Portogruaro   | 0                      | 0                      | 0,00                                | 0,00                                  | 0,00                                  |
| Annone Veneto   | 0                      | 0                      | 0,00                                | 0,00                                  | 0,00                                  |
| Cinto Caomaggiore   | 0                      | 0                      | 0,00                                | 0,00                                  | 0,00                                  |
| Concordia Sagittaria  | 0                      | 0                      | 0,00                                | 0,00                                  | 0,00                                  |
| Fossalta di Portogruaro                                       | 0                      | 0                      | 0,00                                | 0,00                                  | 0,00                                  |
| Gruaro  | 0                      | 0                      | 0,00                                | 0,00                                  | 0,00                                  |
| Pramaggiore   | 0                      | 0                      | 0,00                                | 0,00                                  | 0,00                                  |
| Santo Stino di Livenza  | 0                      | 0                      | 0,00                                | 0,00                                  | 0,00                                  |
| Teglio Veneto   | 0                      | 0                      | 0,00                                | 0,00                                  | 0,00                                  |
| <b>Totale Distretto n. 3</b><br><i>costo medio per utente</i> | <b>0</b>               | <b>0</b>               | <b>0,00</b><br><i>0,00</i>          | <b>0,00</b><br><i>0,00</i>            | <b>0,00</b><br><i>0,00</i>            |
| <b>Utente extra Ulss</b>                                      | <b>0</b>               | <b>0</b>               | <b>0,00</b>                         | <b>0,00</b>                           | <b>0,00</b>                           |
| <b>TOTALE</b>   | <b>21</b>              | <b>22</b>              | <b>95.329,66</b>                    | <b>226.886,20</b>                     | <b>322.215,86</b>                     |

**Dettaglio costi:**

|                                     |           |            |            |
|-------------------------------------|-----------|------------|------------|
| Personale dipendente                | 0,00      | 0,00       | 0,00       |
| Servizio in convenzione             | 87.344,64 | 213.623,85 | 300.968,49 |
| Spese economali                     | 0,00      | 0,00       | 0,00       |
| Servizi e utenze (trasporto)        | 7.985,02  | 13.262,35  | 21.247,37  |
| Spese generali                      | 0,00      | 0,00       | 0,00       |
| Noleggio automezzi                  | 0,00      | 0,00       | 0,00       |
| Formazione personale                | 0,00      | 0,00       | 0,00       |
| Ammortamento beni mobili e immobili | 0,00      | 0,00       | 0,00       |

LEA: gestione obbligatoria ULSS

67,50% Fondo sanitario regionale

32,5% a carico Fondo sociale: Fondo sociale regionale e quota capitaria Comuni



**COSTO DEL CENTRO DIURNO 'LA CITTA' DEL SOLE' (EX C.L.G.) DI FOSSALTA  
DI PORTOGRUARO GESTITO DALLA COOPERATIVA 'IL PINO'**

| Comune di   | Utenti<br>anno<br>2009 | Utenti<br>anno<br>2010 | Costo bilancio<br>sociale           | Costo bilancio<br>sanitario          | Costo<br>complessivo del<br>servizio  |
|---|------------------------|------------------------|-------------------------------------|--------------------------------------|---------------------------------------|
| San Donà di Piave   | 0                      | 0                      | 0,00                                | 0,00                                 | 0,00                                  |
| Ceggia  | 0                      | 0                      | 0,00                                | 0,00                                 | 0,00                                  |
| Fossalta di Piave   | 0                      | 0                      | 0,00                                | 0,00                                 | 0,00                                  |
| Meolo   | 0                      | 0                      | 0,00                                | 0,00                                 | 0,00                                  |
| Musile di Piave   | 0                      | 0                      | 0,00                                | 0,00                                 | 0,00                                  |
| Noventa di Piave  | 0                      | 0                      | 0,00                                | 0,00                                 | 0,00                                  |
| Torre di Mosto  | 0                      | 0                      | 0,00                                | 0,00                                 | 0,00                                  |
| <b>Totale Distretto n. 1</b><br><i>costo medio per utente</i> | <b>0</b>               | <b>0</b>               | <b>0,00</b><br><i>0,00</i>          | <b>0,00</b><br><i>0,00</i>           | <b>0,00</b><br><i>0,00</i>            |
| Caorle  | 1                      | 1                      | 3.936,00                            | 8.174,74                             | 12.110,73                             |
| Eraclea   | 0                      | 0                      | 0,00                                | 0,00                                 | 0,00                                  |
| Jesolo  | 0                      | 0                      | 0,00                                | 0,00                                 | 0,00                                  |
| San Michele al Tagliamento                                    | 2                      | 2                      | 7.871,99                            | 16.349,47                            | 24.221,46                             |
| <b>Totale Distretto n. 2</b><br><i>costo medio per utente</i> | <b>3</b>               | <b>3</b>               | <b>11.807,99</b><br><i>3.936,00</i> | <b>24.524,21</b><br><i>8.174,74</i>  | <b>36.332,19</b><br><i>12.110,73</i>  |
| Portogruaro   | 6                      | 7                      | 27.551,97                           | 57.223,15                            | 84.775,11                             |
| Annone Veneto   | 0                      | 0                      | 0,00                                | 0,00                                 | 0,00                                  |
| Cinto Caomaggiore   | 3                      | 3                      | 11.807,99                           | 24.524,21                            | 36.332,19                             |
| Concordia Sagittaria  | 6                      | 7                      | 27.551,97                           | 57.223,15                            | 84.775,11                             |
| Fossalta di Portogruaro                                       | 3                      | 3                      | 11.807,99                           | 24.524,21                            | 36.332,19                             |
| Gruaro  | 1                      | 1                      | 3.936,00                            | 8.174,74                             | 12.110,73                             |
| Pramaggiore   | 0                      | 0                      | 0,00                                | 0,00                                 | 0,00                                  |
| Santo Stino di Livenza  | 3                      | 3                      | 11.807,99                           | 24.524,21                            | 36.332,19                             |
| Teglio Veneto   | 2                      | 1                      | 3.936,00                            | 8.174,74                             | 12.110,73                             |
| <b>Totale Distretto n. 3</b><br><i>costo medio per utente</i> | <b>24</b>              | <b>25</b>              | <b>98.399,89</b><br><i>3.936,00</i> | <b>204.368,38</b><br><i>8.174,74</i> | <b>302.768,26</b><br><i>12.110,73</i> |
| <b>Utente extra Ulss</b>                                      | <b>0</b>               | <b>0</b>               | <b>0,00</b>                         | <b>0,00</b>                          | <b>0,00</b>                           |
| <b>TOTALE</b>   | <b>27</b>              | <b>28</b>              | <b>110.207,87</b>                   | <b>228.892,58</b>                    | <b>339.100,45</b>                     |

**Dettaglio costi:**

|                                     |            |            |            |
|-------------------------------------|------------|------------|------------|
| Personale dipendente                | 0,00       | 0,00       | 0,00       |
| Servizio in convenzione             | 110.207,87 | 228.892,58 | 339.100,45 |
| Spese economali                     | 0,00       | 0,00       | 0,00       |
| Servizi e utenze                    | 0,00       | 0,00       | 0,00       |
| Spese generali                      | 0,00       | 0,00       | 0,00       |
| Noleggio automezzi                  | 0,00       | 0,00       | 0,00       |
| Formazione personale                | 0,00       | 0,00       | 0,00       |
| Ammortamento beni mobili e immobili | 0,00       | 0,00       | 0,00       |

LEA: gestione obbligatoria ULSS

67,50% Fondo sanitario regionale

32,5% a carico Fondo sociale: Fondo sociale regionale e quota capitaria Comuni

**COSTO DEL CENTRO DIURNO (EX C.L.G.) 'S. GIUSEPPE LAVORATORE' DI CEGGIA  
GESTITO DALLA COOPERATIVA 'IL PINO'**

| Comune di   | Utenti<br>anno<br>2009 | Utenti<br>anno<br>2010 | Costo bilancio<br>sociale           | Costo bilancio<br>sanitario         | Costo<br>complessivo del<br>servizio |
|---|------------------------|------------------------|-------------------------------------|-------------------------------------|--------------------------------------|
| San Donà di Piave   | 2                      | 2                      | 8.354,10                            | 17.350,70                           | 25.704,80                            |
| Ceggia  | 2                      | 2                      | 8.354,09                            | 17.350,70                           | 25.704,79                            |
| Fossalta di Piave   | 0                      | 0                      | 0,00                                | 0,00                                | 0,00                                 |
| Meolo   | 0                      | 0                      | 0,00                                | 0,00                                | 0,00                                 |
| Musile di Piave   | 0                      | 0                      | 0,00                                | 0,00                                | 0,00                                 |
| Noventa di Piave  | 2                      | 2                      | 8.354,09                            | 17.350,70                           | 25.704,79                            |
| Torre di Mosto  | 0                      | 0                      | 0,00                                | 0,00                                | 0,00                                 |
| <b>Totale Distretto n. 1</b><br><i>costo medio per utente</i> | <b>6</b>               | <b>6</b>               | <b>25.062,27</b><br><i>4.177,05</i> | <b>52.052,11</b><br><i>8.675,35</i> | <b>77.114,38</b><br><i>12.852,40</i> |
| Caorle  | 0                      | 0                      | 0,00                                | 0,00                                | 0,00                                 |
| Eraclea   | 0                      | 0                      | 0,00                                | 0,00                                | 0,00                                 |
| Jesolo  | 0                      | 0                      | 0,00                                | 0,00                                | 0,00                                 |
| San Michele al Tagliamento                                    | 0                      | 0                      | 0,00                                | 0,00                                | 0,00                                 |
| <b>Totale Distretto n. 2</b><br><i>costo medio per utente</i> | <b>0</b>               | <b>0</b>               | <b>0,00</b><br><i>0,00</i>          | <b>0,00</b><br><i>0,00</i>          | <b>0,00</b><br><i>0,00</i>           |
| Portogruaro   | 0                      | 0                      | 0,00                                | 0,00                                | 0,00                                 |
| Annone Veneto   | 0                      | 0                      | 0,00                                | 0,00                                | 0,00                                 |
| Cinto Caomaggiore   | 0                      | 0                      | 0,00                                | 0,00                                | 0,00                                 |
| Concordia Sagittaria  | 0                      | 0                      | 0,00                                | 0,00                                | 0,00                                 |
| Fossalta di Portogruaro                                       | 0                      | 0                      | 0,00                                | 0,00                                | 0,00                                 |
| Gruaro  | 0                      | 0                      | 0,00                                | 0,00                                | 0,00                                 |
| Pramaggiore   | 0                      | 0                      | 0,00                                | 0,00                                | 0,00                                 |
| Santo Stino di Livenza  | 0                      | 0                      | 0,00                                | 0,00                                | 0,00                                 |
| Teglio Veneto   | 0                      | 0                      | 0,00                                | 0,00                                | 0,00                                 |
| <b>Totale Distretto n. 3</b><br><i>costo medio per utente</i> | <b>0</b>               | <b>0</b>               | <b>0,00</b><br><i>0,00</i>          | <b>0,00</b><br><i>0,00</i>          | <b>0,00</b><br><i>0,00</i>           |
| <b>Utente extra Ulss</b>                                      | <b>0</b>               | <b>0</b>               | <b>0,00</b>                         | <b>0,00</b>                         | <b>0,00</b>                          |
| <b>TOTALE</b>   | <b>6</b>               | <b>6</b>               | <b>25.062,27</b>                    | <b>52.052,11</b>                    | <b>77.114,38</b>                     |

**Dettaglio costi:**

|                                     |           |           |           |
|-------------------------------------|-----------|-----------|-----------|
| Personale dipendente                | 0,00      | 0,00      | 0,00      |
| Servizio in convenzione             | 25.062,27 | 52.052,11 | 77.114,38 |
| Spese economali                     | 0,00      | 0,00      | 0,00      |
| Servizi e utenze                    | 0,00      | 0,00      | 0,00      |
| Spese generali                      | 0,00      | 0,00      | 0,00      |
| Noleggio automezzi                  | 0,00      | 0,00      | 0,00      |
| Formazione personale                | 0,00      | 0,00      | 0,00      |
| Ammortamento beni mobili e immobili | 0,00      | 0,00      | 0,00      |

LEA: gestione obbligatoria ULSS

67,50% Fondo sanitario regionale

32,5% a carico Fondo sociale: Fondo sociale regionale e quota capitaria Comuni

**COSTO DEL CENTRO DIURNO (EX C.L.G.) 'APHE' DI ERACLEA**

| Comune di   | Utenti<br>anno<br>2009 | Utenti<br>anno<br>2010 | Costo bilancio<br>sociale           | Costo bilancio<br>sanitario          | Costo<br>complessivo del<br>servizio  |
|---|------------------------|------------------------|-------------------------------------|--------------------------------------|---------------------------------------|
| San Donà di Piave   | 2                      | 2                      | 7.235,09                            | 15.026,90                            | 22.261,98                             |
| Ceggia  | 0                      | 0                      | 0,00                                | 0,00                                 | 0,00                                  |
| Fossalta di Piave   | 0                      | 0                      | 0,00                                | 0,00                                 | 0,00                                  |
| Meolo   | 0                      | 0                      | 0,00                                | 0,00                                 | 0,00                                  |
| Musile di Piave   | 0                      | 0                      | 0,00                                | 0,00                                 | 0,00                                  |
| Noventa di Piave  | 1                      | 1                      | 3.617,54                            | 7.513,45                             | 11.130,99                             |
| Torre di Mosto  | 0                      | 0                      | 0,00                                | 0,00                                 | 0,00                                  |
| <b>Totale Distretto n. 1</b><br><i>costo medio per utente</i> | <b>3</b>               | <b>3</b>               | <b>10.852,62</b><br><i>3.617,54</i> | <b>22.540,34</b><br><i>7.513,45</i>  | <b>33.392,96</b><br><i>11.130,99</i>  |
| Caorle  | 0                      | 0                      | 0,00                                | 0,00                                 | 0,00                                  |
| Eraclea   | 17                     | 17                     | 61.498,25                           | 127.728,62                           | 189.226,86                            |
| Jesolo  | 8                      | 10                     | 36.175,43                           | 75.134,48                            | 111.309,91                            |
| San Michele al Tagliamento                                    | 0                      | 0                      | 0,00                                | 0,00                                 | 0,00                                  |
| <b>Totale Distretto n. 2</b><br><i>costo medio per utente</i> | <b>25</b>              | <b>27</b>              | <b>97.673,68</b><br><i>3.617,54</i> | <b>202.863,10</b><br><i>7.513,45</i> | <b>300.536,78</b><br><i>11.130,99</i> |
| Portogruaro   | 0                      | 0                      | 0,00                                | 0,00                                 | 0,00                                  |
| Annone Veneto   | 0                      | 0                      | 0,00                                | 0,00                                 | 0,00                                  |
| Cinto Caomaggiore   | 0                      | 0                      | 0,00                                | 0,00                                 | 0,00                                  |
| Concordia Sagittaria  | 0                      | 0                      | 0,00                                | 0,00                                 | 0,00                                  |
| Fossalta di Portogruaro                                       | 0                      | 0                      | 0,00                                | 0,00                                 | 0,00                                  |
| Gruario   | 0                      | 0                      | 0,00                                | 0,00                                 | 0,00                                  |
| Pramaggiore   | 0                      | 0                      | 0,00                                | 0,00                                 | 0,00                                  |
| Santo Stino di Livenza  | 0                      | 0                      | 0,00                                | 0,00                                 | 0,00                                  |
| Teglio Veneto   | 0                      | 0                      | 0,00                                | 0,00                                 | 0,00                                  |
| <b>Totale Distretto n. 3</b><br><i>costo medio per utente</i> | <b>0</b>               | <b>0</b>               | <b>0,00</b><br><i>0,00</i>          | <b>0,00</b><br><i>0,00</i>           | <b>0,00</b><br><i>0,00</i>            |
| <b>Utente extra Ulss</b>                                      | <b>0</b>               | <b>0</b>               | <b>0,00</b>                         | <b>0,00</b>                          | <b>0,00</b>                           |
| <b>TOTALE</b>   | <b>28</b>              | <b>30</b>              | <b>108.526,30</b>                   | <b>225.403,44</b>                    | <b>333.929,74</b>                     |

**Dettaglio costi:**

|                                     |            |            |            |
|-------------------------------------|------------|------------|------------|
| Personale dipendente                | 0,00       | 0,00       | 0,00       |
| Servizio in convenzione             | 108.526,30 | 225.403,44 | 333.929,74 |
| Spese economali                     | 0,00       | 0,00       | 0,00       |
| Servizi e utenze                    | 0,00       | 0,00       | 0,00       |
| Spese generali                      | 0,00       | 0,00       | 0,00       |
| Noleggio automezzi                  | 0,00       | 0,00       | 0,00       |
| Formazione personale                | 0,00       | 0,00       | 0,00       |
| Ammortamento beni mobili e immobili | 0,00       | 0,00       | 0,00       |

LEA: gestione obbligatoria ULSS

67,50% Fondo sanitario regionale

32,5% a carico Fondo sociale: Fondo sociale regionale e quota capitaria Comuni

**COSTO DEL CENTRO DIURNO (EX C.L.G.) 'CASA DEL GIRASOLE'  
DI SAN DONA' DI PIAVE**

| Comune di   | Utenti<br>anno<br>2009 | Utenti<br>anno<br>2010 | Costo bilancio<br>sociale           | Costo bilancio<br>sanitario          | Costo<br>complessivo del<br>servizio  |
|---|------------------------|------------------------|-------------------------------------|--------------------------------------|---------------------------------------|
| San Donà di Piave   | 11                     | 12                     | 48.683,00                           | 98.511,08                            | 147.194,08                            |
| Ceggia  | 4                      | 4                      | 16.227,67                           | 32.837,03                            | 49.064,69                             |
| Fossalta di Piave   | 0                      | 0                      | 0,00                                | 0,00                                 | 0,00                                  |
| Meolo   | 3                      | 3                      | 12.170,75                           | 24.627,77                            | 36.798,52                             |
| Musile di Piave   | 2                      | 2                      | 8.113,83                            | 16.418,51                            | 24.532,35                             |
| Noventa di Piave  | 2                      | 1                      | 4.056,92                            | 8.209,26                             | 12.266,17                             |
| Torre di Mosto  | 2                      | 1                      | 4.056,92                            | 8.209,26                             | 12.266,17                             |
| <b>Totale Distretto n. 1</b><br><i>costo medio per utente</i> | <b>24</b>              | <b>23</b>              | <b>93.309,09</b><br><i>4.056,92</i> | <b>188.812,90</b><br><i>8.209,26</i> | <b>282.121,99</b><br><i>12.266,17</i> |
| Caorle  | 0                      | 0                      | 0,00                                | 0,00                                 | 0,00                                  |
| Eraclea   | 0                      | 0                      | 0,00                                | 0,00                                 | 0,00                                  |
| Jesolo  | 0                      | 0                      | 0,00                                | 0,00                                 | 0,00                                  |
| San Michele al Tagliamento                                    | 0                      | 0                      | 0,00                                | 0,00                                 | 0,00                                  |
| <b>Totale Distretto n. 2</b><br><i>costo medio per utente</i> | <b>0</b>               | <b>0</b>               | <b>0,00</b><br><i>0,00</i>          | <b>0,00</b><br><i>0,00</i>           | <b>0,00</b><br><i>0,00</i>            |
| Portogruaro   | 0                      | 0                      | 0,00                                | 0,00                                 | 0,00                                  |
| Annone Veneto   | 0                      | 0                      | 0,00                                | 0,00                                 | 0,00                                  |
| Cinto Caomaggiore   | 0                      | 0                      | 0,00                                | 0,00                                 | 0,00                                  |
| Concordia Sagittaria  | 0                      | 0                      | 0,00                                | 0,00                                 | 0,00                                  |
| Fossalta di Portogruaro                                       | 0                      | 0                      | 0,00                                | 0,00                                 | 0,00                                  |
| Gruaro  | 0                      | 0                      | 0,00                                | 0,00                                 | 0,00                                  |
| Pramaggiore   | 0                      | 0                      | 0,00                                | 0,00                                 | 0,00                                  |
| Santo Stino di Livenza  | 0                      | 0                      | 0,00                                | 0,00                                 | 0,00                                  |
| Teglio Veneto   | 0                      | 0                      | 0,00                                | 0,00                                 | 0,00                                  |
| <b>Totale Distretto n. 3</b><br><i>costo medio per utente</i> | <b>0</b>               | <b>0</b>               | <b>0,00</b><br><i>0,00</i>          | <b>0,00</b><br><i>0,00</i>           | <b>0,00</b><br><i>0,00</i>            |
| <b>Utente extra Ulss</b>                                      | <b>0</b>               | <b>0</b>               | <b>0,00</b>                         | <b>0,00</b>                          | <b>0,00</b>                           |
| <b>TOTALE</b>   | <b>24</b>              | <b>23</b>              | <b>93.309,09</b>                    | <b>188.812,90</b>                    | <b>282.121,99</b>                     |

**Dettaglio costi:**

|                                     |           |            |            |
|-------------------------------------|-----------|------------|------------|
| Personale dipendente                | 0,00      | 0,00       | 0,00       |
| Servizio in convenzione             | 81.331,56 | 168.919,38 | 250.250,94 |
| Spese economali                     | 0,00      | 0,00       | 0,00       |
| Servizi e utenze (trasporto)        | 11.977,53 | 19.893,52  | 31.871,05  |
| Spese generali                      | 0,00      | 0,00       | 0,00       |
| Noleggio automezzi                  | 0,00      | 0,00       | 0,00       |
| Formazione personale                | 0,00      | 0,00       | 0,00       |
| Ammortamento beni mobili e immobili | 0,00      | 0,00       | 0,00       |

LEA: gestione obbligatoria ULSS

67,50% Fondo sanitario regionale

32,5% a carico Fondo sociale: Fondo sociale regionale e quota capitaria Comuni

**COSTO DEL CENTRO DIURNO (EX C.L.G.) 'IL GIROTONDO' DI JESOLO**

| Comune di   | Utenti<br>anno<br>2009 | Utenti<br>anno<br>2010 | Costo bilancio<br>sociale            | Costo bilancio<br>sanitario          | Costo<br>complessivo del<br>servizio  |
|---|------------------------|------------------------|--------------------------------------|--------------------------------------|---------------------------------------|
| San Donà di Piave   | 0                      | 0                      | 0,00                                 | 0,00                                 | 0,00                                  |
| Ceggia  | 0                      | 0                      | 0,00                                 | 0,00                                 | 0,00                                  |
| Fossalta di Piave   | 0                      | 0                      | 0,00                                 | 0,00                                 | 0,00                                  |
| Meolo   | 0                      | 0                      | 0,00                                 | 0,00                                 | 0,00                                  |
| Musile di Piave   | 0                      | 0                      | 0,00                                 | 0,00                                 | 0,00                                  |
| Noventa di Piave  | 0                      | 0                      | 0,00                                 | 0,00                                 | 0,00                                  |
| Torre di Mosto  | 0                      | 0                      | 0,00                                 | 0,00                                 | 0,00                                  |
| <b>Totale Distretto n. 1</b><br><i>costo medio per utente</i> | <b>0</b>               | <b>0</b>               | <b>0,00</b><br><i>0,00</i>           | <b>0,00</b><br><i>0,00</i>           | <b>0,00</b><br><i>0,00</i>            |
| Caorle  | 0                      | 0                      | 0,00                                 | 0,00                                 | 0,00                                  |
| Eraclea   | 5                      | 5                      | 17.003,19                            | 35.314,32                            | 52.317,51                             |
| Jesolo  | 23                     | 26                     | 88.416,57                            | 183.634,48                           | 272.051,05                            |
| San Michele al Tagliamento                                    | 0                      | 0                      | 0,00                                 | 0,00                                 | 0,00                                  |
| <b>Totale Distretto n. 2</b><br><i>costo medio per utente</i> | <b>28</b>              | <b>31</b>              | <b>105.419,76</b><br><i>3.400,64</i> | <b>218.948,80</b><br><i>7.062,86</i> | <b>324.368,56</b><br><i>10.463,50</i> |
| Portogruaro   | 0                      | 0                      | 0,00                                 | 0,00                                 | 0,00                                  |
| Annone Veneto   | 0                      | 0                      | 0,00                                 | 0,00                                 | 0,00                                  |
| Cinto Caomaggiore   | 0                      | 0                      | 0,00                                 | 0,00                                 | 0,00                                  |
| Concordia Sagittaria  | 0                      | 0                      | 0,00                                 | 0,00                                 | 0,00                                  |
| Fossalta di Portogruaro                                       | 0                      | 0                      | 0,00                                 | 0,00                                 | 0,00                                  |
| Gruario   | 0                      | 0                      | 0,00                                 | 0,00                                 | 0,00                                  |
| Pramaggiore   | 0                      | 0                      | 0,00                                 | 0,00                                 | 0,00                                  |
| Santo Stino di Livenza  | 0                      | 0                      | 0,00                                 | 0,00                                 | 0,00                                  |
| Teglio Veneto   | 0                      | 0                      | 0,00                                 | 0,00                                 | 0,00                                  |
| <b>Totale Distretto n. 3</b><br><i>costo medio per utente</i> | <b>0</b>               | <b>0</b>               | <b>0,00</b><br><i>0,00</i>           | <b>0,00</b><br><i>0,00</i>           | <b>0,00</b><br><i>0,00</i>            |
| <b>Utente extra Ulss</b>                                      | <b>0</b>               | <b>0</b>               | <b>0,00</b>                          | <b>0,00</b>                          | <b>0,00</b>                           |
| <b>TOTALE</b>   | <b>28</b>              | <b>31</b>              | <b>105.419,76</b>                    | <b>218.948,80</b>                    | <b>324.368,56</b>                     |

**Dettaglio costi:**

|                                     |            |            |            |
|-------------------------------------|------------|------------|------------|
| Personale dipendente                | 0,00       | 0,00       | 0,00       |
| Servizio in convenzione             | 105.419,76 | 218.948,80 | 324.368,56 |
| Spese economali                     | 0,00       | 0,00       | 0,00       |
| Servizi e utenze                    | 0,00       | 0,00       | 0,00       |
| Spese generali                      | 0,00       | 0,00       | 0,00       |
| Noleggio automezzi                  | 0,00       | 0,00       | 0,00       |
| Formazione personale                | 0,00       | 0,00       | 0,00       |
| Ammortamento beni mobili e immobili | 0,00       | 0,00       | 0,00       |

LEA: gestione obbligatoria ULSS

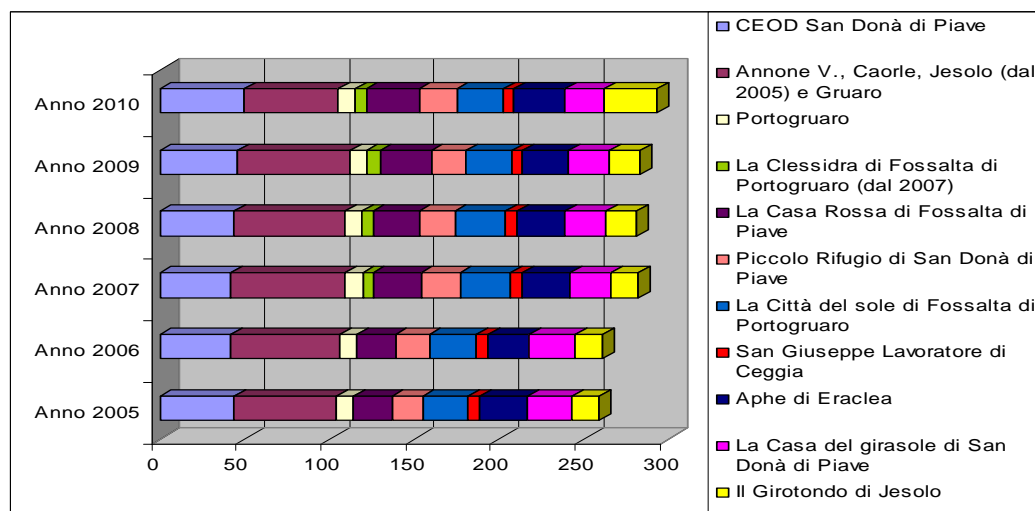
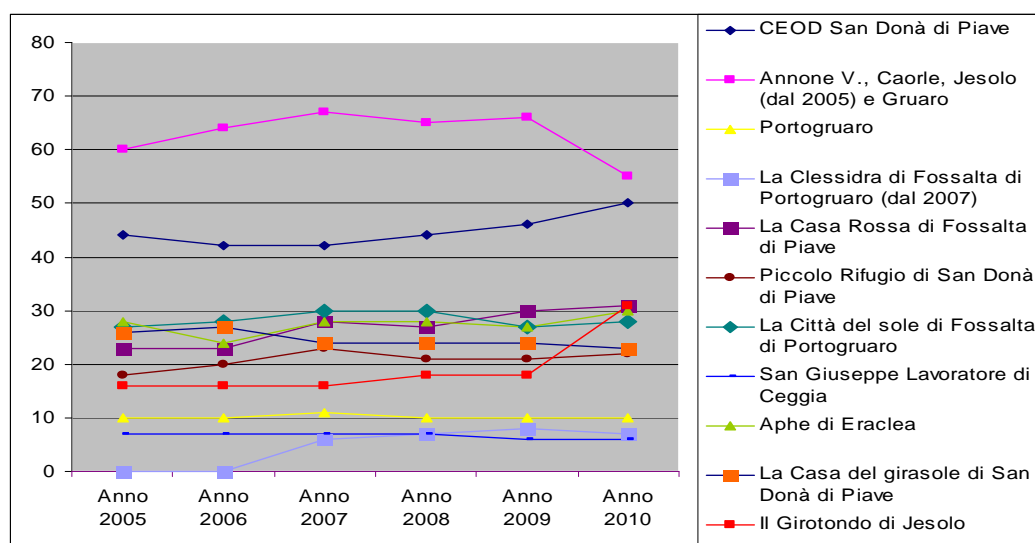
67,50% Fondo sanitario regionale

32,5% a carico Fondo sociale: Fondo sociale regionale e quota capitaria Comuni

### Trend utenti Centri Diurni Anni 2005 – 2010

|   | Anno 2005  | Anno 2006  | Anno 2007  | Anno 2008  | Anno 2009   | Anno 2010  |
|---|------------|------------|------------|------------|-------------|------------|
| CEOD – S. Donà di Piave                               | 44         | 42         | 42         | 44         | 46          | 50         |
| Annone V., Caorle, Jesolo (dal 2005 al 2009) e Gruaro | 60         | 64         | 67         | 65         | 66          | 55         |
| Portogruaro   | 10         | 10         | 11         | 10         | 10          | 10         |
| La Clessidra - Fossalta di Portogruaro (dal 2007)     | 0          | 0          | 6          | 7          | 8           | 7          |
| La Casa Rossa - Fossalta di Piave                     | 23         | 23         | 28         | 27         | 30          | 31         |
| Piccolo Rifugio – S. Donà di Piave                    | 18         | 20         | 23         | 21         | 21          | 22         |
| La Città del sole - Fossalta di Portogruaro           | 27         | 28         | 30         | 30         | 27          | 28         |
| San Giuseppe Lavoratore - Ceggia                      | 7          | 7          | 7          | 7          | 6           | 6          |
| Aphe - Eraclea  | 28         | 24         | 28         | 28         | 27          | 30         |
| La Casa del Girasole – S. Donà di Piave               | 26         | 27         | 24         | 24         | 24          | 23         |
| Il Girotondo - Jesolo                                 | 16         | 16         | 16         | 18         | 18          | 31         |
| <b>TOTALE</b>   | <b>259</b> | <b>261</b> | <b>282</b> | <b>281</b> | <b>283*</b> | <b>293</b> |

\*11 utenti del Centro Diurno La Casa di Andrea di Jesolo sono stati trasferiti durante l'anno 2009 ad altre strutture del territorio (1 utente all'APHE di Eraclea e 10 utenti al Girotondo di Jesolo)



**Residenzialità per disabili**

| <b>Istituto Educativo Assistenziale 'PICCOLO RIFUGIO' di San Donà di Piave</b>                  |            |
|---|------------|
| capacità ricettiva (posti letto)  | 20         |
| posti letto accreditati ai fini del riconoscimento delle quote sanitarie e di rilievo sanitario | 20         |
| n. utenti accolti nell'anno 2010  | 22         |
| (di cui in accoglienza temporanea)  | 3          |
| n. giornate complessive di presenza   | 6.905      |
| (di cui accoglienza temporanea)   | 56         |
| valore quote di rilievo sanitario   | 277.540,70 |
| costo accoglienza temporanea/sollievo (Bilancio Sanitario/Sociale)**                            | 2.311,50   |
| costo accoglienza temporanea/sollievo (Bilancio Sociale): compartecipazione utenti              | 631,00     |

| <b>Comunità Alloggio 'SAN DAMIANO' di Fossalta di Portogruaro</b>                               |            |
|---|------------|
| capacità ricettiva (posti letto)  | 20         |
| posti letto accreditati ai fini del riconoscimento delle quote sanitarie e di rilievo sanitario | 20         |
| n. utenti accolti nell'anno 2010  | 32         |
| (di cui in accoglienza temporanea)  | 11         |
| n. giornate complessive di presenza   | 7.322      |
| (di cui accoglienza temporanea)   | 376        |
| valore quote di rilievo sanitario   | 173.465,88 |
| costo accoglienza temporanea/sollievo (Bilancio Sanitario/Sociale)**                            | 19.289,20  |
| costo accoglienza temporanea/sollievo (Bilancio Sociale): compartecipazione utenti              | 4.427,50   |

| <b>Comunità Alloggio 'AMEDEO PELLEGRINI' di Bagnara di Gruario</b>                                       |           |
|--|-----------|
| capacità ricettiva (posti letto)   | 8         |
| posti letto accreditati ai fini del riconoscimento delle quote sanitarie e di rilievo sanitario          | 6         |
| n. utenti accolti nell'anno 2010   | 30        |
| (di cui in accoglienza temporanea)   | 27        |
| n. giornate complessive di presenza  | 2.218     |
| (di cui accoglienza temporanea)  | 984       |
| valore quote di rilievo sanitario  | 81.711,96 |
| costo accoglienza temporanea/sollievo (Bilancio Sanitario/Sociale)**                                     | 67.459,08 |
| costi riferiti al Bilancio Sociale sostenuti per conto dei Comuni e/o famiglie a titolo di anticipazione | 90.345,15 |
| costo accoglienza temporanea/sollievo (Bilancio Sociale): compartecipazione utenti                       | 12.737,00 |
| costo attività riabilitativa e infermieristica   | 12.980,24 |

| <b>Comunità Alloggio 'OTTORINO FAVA' di Ceggia</b>  |           |
|---|-----------|
| capacità ricettiva (posti letto)  | 10        |
| posti letto accreditati ai fini del riconoscimento delle quote sanitarie e di rilievo sanitario | 10        |
| n. utenti accolti nell'anno 2010  | 16        |
| (di cui in accoglienza temporanea)  | 5         |
| n. giornate complessive di presenza   | 3.475     |
| (di cui accoglienza temporanea)   | 217       |
| valore quote di rilievo sanitario   | 87.341,66 |
| costo accoglienza temporanea/sollievo (Bilancio Sanitario/Sociale)**                            | 13.919,40 |
| costo accoglienza temporanea/sollievo (Bilancio Sociale): compartecipazione utenti              | 2.499,00  |
| costo ammortamento beni mobili e immobili   | 31.900,23 |

| <b>Comunità Alloggio 'SANTA CHIARA' di Fossalta di Portogruaro</b>                              |           |
|---|-----------|
| capacità ricettiva (posti letto)  | 12        |
| posti letto accreditati ai fini del riconoscimento delle quote sanitarie e di rilievo sanitario | 10        |
| n. utenti accolti nell'anno 2010  | 12        |
| n. giornate complessive di presenza   | 4.380     |
| valore quote di rilievo sanitario   | 81.723,50 |

| <b>Comunità Alloggio 'LA CASA DI UMBERTA' di Fossalta di Piave</b>                              |            |
|---|------------|
| capacità ricettiva (posti letto)  | 12         |
| posti letto accreditati ai fini del riconoscimento delle quote sanitarie e di rilievo sanitario | 6          |
| n. utenti accolti nell'anno 2010  | 23         |
| (di cui in accoglienza temporanea   | 13         |
| (e in accoglienza temporanea extra Ulss)  | 2          |
| n. giornate complessive di presenza   | 3.041      |
| (di cui accoglienza temporanea)   | 677        |
| valore quote di rilievo sanitario   | 114.770,18 |
| costo accoglienza temporanea/sollievo (Bilancio Sanitario/Sociale)**                            | 20.909,50  |
| costo accoglienza temporanea/sollievo (Bilancio Sociale): compartecipazione utenti              | 3.610,50   |

| <b>Comunità Alloggio 'LA CLESSIDRA' di Fossalta di Portogruaro</b><br>(dal 22 novembre 2010)    |        |
|---|--------|
| capacità ricettiva (posti letto)  | 6      |
| posti letto accreditati ai fini del riconoscimento delle quote sanitarie e di rilievo sanitario | 6      |
| n. utenti accolti nell'anno 2010  | 3      |
| n. giornate complessive di presenza   | 99     |
| valore quote di rilievo sanitario   | 931,00 |

\*\* di cui €. 50.000,00 a carico Bilancio Sociale secondo la DGRV 4251/08 .



La scheda che segue rendiconta dettagliatamente i costi e gli utenti relativi all'accoglienza temporanea/sollievo ed i costi e gli utenti in residenzialità non temporanea della Comunità alloggio "A. Pellegrini" di Guaro suddivisi per Comune di residenza.

| Comuni                       | Fruitori degli interventi | N. Giornate Sollievo | Costo Bilancio Sociale * | Costo Bilancio Sanitario/Sociale** | Costo Complessivo |
|------------------------------|---------------------------|----------------------|--------------------------|------------------------------------|-------------------|
| San Donà di Piave            | 10                        | 276                  | 3.620,00                 | 19.185,15                          | 22.805,15         |
| Ceggia                       | 0                         | 0                    | 0,00                     | 0,00                               | 0,00              |
| Fossalta di Piave            | 1                         | 60                   | 675,00                   | 3.000,00                           | 3.675,00          |
| Meolo                        | 5                         | 111                  | 6.909,28                 | 8.629,80                           | 15.539,08         |
| Musile di Piave              | 4                         | 188                  | 1.821,50                 | 11.593,50                          | 13.415,00         |
| Noventa di Piave             | 1                         | 56                   | 560,00                   | 2.519,73                           | 3.079,73          |
| Torre di Mosto               | 3                         | 39                   | 370,00                   | 2.248,45                           | 2.618,45          |
| <b>Totale Distretto n. 1</b> | <b>24</b>                 | <b>730</b>           | <b>13.955,78</b>         | <b>47.176,63</b>                   | <b>61.132,41</b>  |
| Caorle                       | 0                         | 0                    | 0,00                     | 0,00                               | 0,00              |
| Eraclea                      | 3                         | 123                  | 10.140,46                | 9.166,60                           | 19.307,06         |
| Jesolo                       | 2                         | 91                   | 1.554,00                 | 5.794,14                           | 7.348,14          |
| San Michele al Tagliamento   | 0                         | 0                    | 0,00                     | 0,00                               | 0,00              |
| <b>Totale Distretto n. 2</b> | <b>5</b>                  | <b>214</b>           | <b>11.694,46</b>         | <b>14.960,74</b>                   | <b>26.655,20</b>  |
| Portogruaro                  | 10                        | 347                  | 29.531,50                | 19.636,31                          | 49.167,81         |
| Annone Veneto                | 4                         | 192                  | 2.285,00                 | 12.003,64                          | 14.288,64         |
| Cinto Caomaggiore            | 1                         | 0                    | 25.459,12                | 0,00                               | 25.459,12         |
| Concordia Sagittaria         | 3                         | 57                   | 1.430,00                 | 2.970,44                           | 4.400,44          |
| Fossalta di Portogruaro      | 1                         | 72                   | 168,00                   | 4.080,18                           | 4.248,18          |
| Guaro                        | 1                         | 60                   | 770,00                   | 4.295,57                           | 5.065,57          |
| Pramaggiore                  | 1                         | 3                    | 24,00                    | 259,50                             | 283,50            |
| Santo Stino di Livenza       | 8                         | 254                  | 28.247,29                | 15.030,60                          | 43.277,89         |
| Teglio Veneto                | 2                         | 54                   | 685,00                   | 3.475,07                           | 4.160,07          |
| <b>Totale Distretto n. 3</b> | <b>31</b>                 | <b>1.039</b>         | <b>88.599,91</b>         | <b>61.751,31</b>                   | <b>150.351,22</b> |
| <b>TOTALE</b>                | <b>60</b>                 | <b>1.983</b>         | <b>114.250,15</b>        | <b>123.888,68</b>                  | <b>238.138,83</b> |

\* €. 23.905,00 compartecipazione utenti e €. 90.345,15 costi sostenuti dai Comuni e/o famiglie a titolo di anticipazione

\*\* di cui €. 50.000,00 DGRV 4251/08 a carico del Bilancio Sociale

## Residenzialità e semiresidenzialità per disabili extra ULSS

Su disposizione della Giunta Regionale (D.G.R. n. 243/05), gli oneri relativi agli ospiti anziani e disabili dell'Istituto Costante Gris di Mogliano, sono compensati, dal punto di vista finanziario, dalla Regione stessa.

L'Azienda ULSS n. 10 ha attivato un processo di monitoraggio sugli ospiti, nella prospettiva di favorire l'avvicinamento degli stessi alle rispettive famiglie, utilizzando le strutture d'accoglienza del territorio.

| <b>Istituto COSTANTE GRIS: utenti e costi</b>    |                     |
|--|---------------------|
| n. utenti (anziani e disabili) accolti nell'anno | 1                   |
| n. giornate complessive di presenza              | 365                 |
| Costo complessivo                                | <b>€. 13.142,72</b> |

| <b>Altre ULSS Veneto: utenti e costi</b> |                     |
|--|---------------------|
| n. utenti accolti nell'anno              | 2                   |
| n. giornate complessive di presenza      | 459                 |
| Costo complessivo                        | <b>€. 25.725,72</b> |

## Servizio di Trasporto

Finalità del Servizio è di agevolare gli utenti disabili nelle frequenze ai Centri Diurni e Servizi riabilitativi, sia dell'ULSS che convenzionati, allo scopo di garantire l'effettuazione e la continuità delle prestazioni.

E' prevista l'applicazione agli utenti di quote di partecipazione alla spesa del servizio. Tali quote sono determinate in linea di massima in misura pari al costo di un abbonamento richiesto dal servizio di trasporto pubblico per il chilometraggio effettuato.

I costi per il trasporto degli utenti ai Centri Diurni Disabili è riportato nelle singole schede riepilogative dei costi di ciascun Centro Diurno.

| Committenti Servizio Trasporto  |  |
|---|--|
| CEOD San Donà di Piave<br>"Piccolo Rifugio" San Donà di Piave<br>"Casa del Girasole" San Donà di Piave<br>"La Casa Rossa" Fossalta di Piave<br>Centri Diurni Annone, Caorle, Gruaro e Portogruaro<br>"La Nostra Famiglia" San Donà di Piave<br>"La Nostra Famiglia" San Vito al Tagliamento<br>N.P.I. San Donà di Piave<br>N.P.I. Portogruaro<br>Trasporti occasionali e M.R.F. San Donà di Piave | L'U.O.C. Servizi alla Persona garantisce:<br><br>- il coordinamento,<br>- l'organizzazione,<br>- il pagamento<br><br>delle attività di trasporto ai committenti in elenco. |

### Trasporti: dati di funzionamento per tipo di servizio

| ANNO 2010                         | Giorni di servizio | Totale presenze | Totale Utenti | Totale Km percorrenza | Costo Trasporto Bilancio Sociale | Costo Trasporto Bilancio Sanitario | Costo Totale      |
|-----------------------------------|--------------------|-----------------|---------------|-----------------------|----------------------------------|------------------------------------|-------------------|
| N.P.I. Portogruaro                | 234                | 1.037           | 44            | 33.383                | 46.636,00                        | 0,00                               | 46.636,00         |
| CEOD - CSE (Alba)                 | 240                | 11.870          | 62            | 219.284               | 66.123,30                        | 147.593,30                         | 213.716,60        |
| La Ns. Famiglia S. Vito - 1       | 270                | 2.788           | 15            | 50.960                | 72.774,47                        | 0,00                               | 72.774,47         |
| La Ns. Famiglia S. Vito - 2       | 270                | 1.927           | 11            | 38.163                | 56.324,18                        | 0,00                               | 56.324,18         |
| La Ns. Famiglia S. Vito - 3       | 228                | 2.042           | 12            | 34.937                | 54.010,24                        | 0,00                               | 54.010,24         |
| C.Girasole e Picc.Rifugio S. Donà | 226                | 2.968           | 15            | 25.550                | 19.962,55                        | 33.155,87                          | 53.118,42         |
| La Casa Rossa - Fossalta Piave    | 240                | 4.481           | 25            | 24.849                | 19.026,99                        | 32.634,07                          | 51.661,06         |
| CEOD S. Donà - 1                  | 228                | 3.219           | 21            | 34.356                | 15.862,37                        | 42.849,85                          | 58.712,22 **      |
| CEOD S. Donà - 2                  | 228                | 3.521           | 20            | 30.117                | 16.545,98                        | 34.364,71                          | 50.910,69         |
| CEOD S. Donà - 3                  | 224                | 2.376           | 17            | 31.044                | 16.976,41                        | 35.258,51                          | 52.234,92         |
| NPI+La Ns. Famiglia S. Donà       | 234                | 1.645           | 52            | 48.460                | 66.632,51                        | 0,00                               | 66.632,51         |
| La Ns. Famiglia di Conegliano     | 230                | 450             | 2             | 36.800                | 0,00                             | 9.201,00                           | 9.201,00 ***      |
| Trasp. Occas. e RRF S. Donà       | 15                 | 15              | 3             | 912                   | 450,00                           | 853,60                             | 1.303,60          |
| <b>TOTALE</b>                     | <b>2.867</b>       | <b>38.339</b>   | <b>299*</b>   | <b>608.815</b>        | <b>451.325,00</b>                | <b>335.910,91</b>                  | <b>787.235,91</b> |

\* Totale utenti non ripetuti

\*\* di cui €. 9.904,92 imputati al Piano Locale Disabilità (a carico Bilancio Sanitario)

\*\*\* di cui €. 9.201,00 imputati al Piano Locale Disabilità (a carico Bilancio Sanitario)

\*\*\*\* di cui €. 17.832,29 compartecipazione utenti (esclusi i Centri Diurni)

| ANNO 2010                         | Media giorn.   | Costo medio per trasporto ed accompagnamento |               |              |
|-----------------------------------|----------------|--|---------------|--------------|
|                                   | Km percorsi    | a Km percorso                                | a giorno      | a presenza   |
| N.P.I. Portogruaro                | 142,7          | 1,40   | 199,30        | 44,97        |
| CEOD - CSE (Alba)                 | 913,7          | 0,97   | 890,49        | 18,00        |
| La Ns. Famiglia S. Vito - 1       | 188,7          | 1,43   | 269,54        | 26,10        |
| La Ns. Famiglia S. Vito - 2       | 141,3          | 1,48   | 208,61        | 29,23        |
| La Ns. Famiglia S. Vito - 3       | 153,2          | 1,55   | 236,89        | 26,45        |
| C.Girasole e Picc.Rifugio S. Donà | 113,1          | 2,08   | 235,04        | 17,90        |
| La Casa Rossa - Fossalta Piave    | 103,5          | 2,08   | 215,25        | 11,53        |
| CEOD S. Donà - 1                  | 150,7          | 1,71   | 257,51        | 18,24        |
| CEOD S. Donà - 2                  | 132,1          | 1,69   | 223,29        | 14,46        |
| CEOD S. Donà - 3                  | 138,6          | 1,68   | 233,19        | 21,98        |
| NPI+La Ns. Famiglia S. Donà       | 207,1          | 1,38   | 284,75        | 40,51        |
| <b>TOTALE</b>                     | <b>2.384,7</b> | <b>1,39</b>                                  | <b>299,82</b> | <b>20,99</b> |

**COSTO DEL SERVIZIO DI TRASPORTO SOCIALE  
- NPI, LA NOSTRA FAMIGLIA E TRASPORTI OCCASIONALI -**

| Comune di                    | Utenti<br>anno<br>2009 | Utenti<br>anno<br>2010 | Costo bilancio<br>sociale | Costo bilancio<br>sanitario | Costo<br>complessivo del<br>servizio |
|------------------------------|------------------------|------------------------|---------------------------|-----------------------------|--------------------------------------|
| San Donà di Piave            | 21                     | 17                     | 18.389,52                 | 853,60                      | 19.243,12                            |
| Ceggia                       | 5                      | 3                      | 3.844,18                  | 0,00                        | 3.844,18                             |
| Fossalta di Piave            | 6                      | 8                      | 7.688,37                  | 9.201,00                    | 9.201,00                             |
| Meolo                        | 2                      | 4                      | 5.125,58                  | 0,00                        | 5.125,58                             |
| Musile di Piave              | 3                      | 5                      | 6.406,97                  | 0,00                        | 6.406,97                             |
| Noventa di Piave             | 13                     | 11                     | 17.632,60                 | 0,00                        | 17.632,60                            |
| Torre di Mosto               | 4                      | 7                      | 12.507,02                 | 0,00                        | 12.507,02                            |
| <b>Totale Distretto n. 1</b> | <b>54</b>              | <b>55</b>              | <b>71.594,24</b>          | <b>10.054,60</b>            | <b>81.648,84</b>                     |
| Caorle                       | 5                      | 1                      | 4.818,66                  | 0,00                        | 4.818,66                             |
| Eraclea                      | 2                      | 3                      | 3.844,18                  | 0,00                        | 3.844,18                             |
| Jesolo                       | 2                      | 1                      | 1.281,39                  | 0,00                        | 1.281,39                             |
| San Michele al Tagliamento   | 14                     | 16                     | 54.546,00                 | 0,00                        | 54.546,00                            |
| <b>Totale Distretto n. 2</b> | <b>23</b>              | <b>21</b>              | <b>64.490,23</b>          | <b>0,00</b>                 | <b>64.490,23</b>                     |
| Portogruaro                  | 29                     | 25                     | 37.773,97                 | 0,00                        | 37.773,97                            |
| Annone Veneto                | 4                      | 4                      | 11.757,13                 | 0,00                        | 11.757,13                            |
| Cinto Caomaggiore            | 2                      | 1                      | 4.818,66                  | 0,00                        | 4.818,66                             |
| Concordia Sagittaria         | 11                     | 9                      | 20.815,42                 | 0,00                        | 20.815,42                            |
| Fossalta di Portogruaro      | 1                      | 4                      | 11.757,13                 | 0,00                        | 11.757,13                            |
| Gruaro                       | 4                      | 3                      | 10.697,22                 | 0,00                        | 10.697,22                            |
| Pramaggiore                  | 12                     | 8                      | 23.514,26                 | 0,00                        | 23.514,26                            |
| Santo Stino di Livenza       | 5                      | 5                      | 20.334,53                 | 0,00                        | 20.334,53                            |
| Teglio Veneto                | 4                      | 3                      | 14.455,97                 | 0,00                        | 14.455,97                            |
| <b>Totale Distretto n. 3</b> | <b>72</b>              | <b>62</b>              | <b>155.924,29</b>         | <b>0,00</b>                 | <b>155.924,29</b>                    |
| <b>Utente extra Ulss</b>     | <b>2</b>               | <b>1</b>               | <b>4.818,66</b>           | <b>0,00</b>                 | <b>4.818,66</b>                      |
| <b>TOTALE</b>                | <b>151</b>             | <b>139</b>             | <b>296.827,40</b>         | <b>10.054,60</b>            | <b>306.882,00</b>                    |

**Dettaglio costi:**

|                                     |            |           |            |
|-------------------------------------|------------|-----------|------------|
| Personale dipendente                | 0          | 0         | 0          |
| Servizio in convenzione             | 0          | 0         | 0          |
| Spese economali                     | 0          | 0         | 0          |
| Servizi e utenze (trasporto)        | 296.827,40 | 10.054,60 | 306.882,00 |
| Spese generali                      | 0          | 0         | 0          |
| Noleggio automezzi                  | 0          | 0         | 0          |
| Formazione personale                | 0          | 0         | 0          |
| Ammortamento beni mobili e immobili | 0          | 0         | 0          |

LEA: gestione obbligatoria ULSS

Bilancio sociale: 100% a carico del Fondo sociale: Fondo sociale regionale, quota capitaria Comuni e contributi utenti

Bilancio sanitario: 100% a carico del Fondo sanitario regionale indistinto

## Sostegno educativo per ragazzi disabili inseriti nei Centri Estivi/Ricreativi

Anche durante l'estate 2010 la Direzione Sociale dell'ULSS n. 10 ha sostenuto l'esperienza di inserimento di ragazzi e giovani disabili presso le attività estive realizzate dai vari Enti Comunali, dalle Parrocchie e dalle Associazioni del Privato Sociale.

| Distretto          | Utenti    | Operatori | Ore attività |
|--------------------|-----------|-----------|--------------|
| <b>Distretto 1</b> | 32        | 28        | 1.277        |
| <b>Distretto 2</b> | 14        | 14        | 1.081        |
| <b>Distretto 3</b> | 19        | 15        | 731          |
| <b>TOTALE</b>      | <b>65</b> | <b>47</b> | <b>3.089</b> |

## Attività per l'integrazione sociale e tempo libero

In applicazione al Piano Locale della Disabilità, parte integrante del Piano di Zona dei Servizi alla Persona triennio 2007-2009 (approvato con Deliberazione del Direttore Generale n. 161 del 27.04.2007) la Direzione Sociale dell'ULSS n. 10, nel riproporre lo specifico progetto "Tempo libero per minori disabili" ha riesaminato il quadro del bisogno.

Il numero degli utenti minori negli anni (una media di 50 utenti per anno) è rimasto pressoché costante, pur diminuendo il numero di soggetti realizzatori delle attività proposte (da 9 nel 1999 a 4 nel 2007).

Nel 2008 essendosi evidenziata una domanda inevasa, riferita ai giovani adulti usciti dalla fascia minorile, il progetto è stato aggiornato in "Tempo libero e turismo sociale per minori e giovani disabili". L'offerta è stata estesa a quei soggetti che accolgono nelle loro iniziative, per un uso strutturato del tempo libero, oltre che minori, anche o solo giovani disabili dai 18 ai 25 anni del territorio dell'ULSS n. 10 "Veneto Orientale" in carico ai servizi di Neuropsichiatria Infantile dell'Azienda ULSS e ai Centri Polivalenti Riabilitativi de "La Nostra Famiglia".

Nel 2010 i soggetti proponenti le iniziative sono stati n. 7 per un contributo totale di €. 15.000,00.

### Minori e giovani disabili per fasce d'età

| Anno | Fasce d'età |           |            |            |            |        |
|------|-------------|-----------|------------|------------|------------|--------|
|      | 4-5 anni    | 6-10 anni | 11-13 anni | 14-17 anni | 18-25 anni | TOTALE |
| 2009 | 4           | 42        | 28         | 14         | 19         | 107    |
| 2010 | 5           | 33        | 41         | 20         | 17         | 116    |

**Attività natatoria**

Anche nel corso del 2010 è stato garantito l'accesso a programmi di attività natatoria presso gli impianti sportivi del territorio agli ospiti dei Centri Diurni per disabili.

**COSTO ATTIVITA' NATATORIA  
CONVENZIONI CON ASSOCIAZIONI SPORTIVE DI NUOTO**

| Comune di   | Utenti<br>anno<br>2009 | Utenti<br>anno<br>2010 | Costo bilancio<br>sociale        | Costo bilancio<br>sanitario Piano<br>Locale Disabilità | Costo<br>complessivo del<br>servizio |
|---|------------------------|------------------------|----------------------------------|--|--------------------------------------|
| San Donà di Piave   | 25                     | 25                     | 4.831,55                         | 0,00   | 4.831,55                             |
| Ceggia  | 2                      | 2                      | 386,52                           | 0,00   | 386,52                               |
| Fossalta di Piave   | 6                      | 5                      | 966,31                           | 0,00   | 966,31                               |
| Meolo   | 3                      | 3                      | 579,79                           | 0,00   | 579,79                               |
| Musile di Piave   | 7                      | 9                      | 1.739,36                         | 0,00   | 1.739,36                             |
| Noventa di Piave  | 2                      | 2                      | 386,52                           | 0,00   | 386,52                               |
| Torre di Mosto  | 3                      | 4                      | 773,05                           | 0,00   | 773,05                               |
| <b>Totale Distretto n. 1</b><br><i>costo medio per utente</i> | <b>48</b>              | <b>50</b>              | <b>9.663,09</b><br><i>193,26</i> | <b>0,00</b><br><i>0,00</i>                             | <b>9.663,09</b><br><i>193,26</i>     |
| Caorle  | 1                      | 1                      | 193,26                           | 0,00   | 193,26                               |
| Eraclea   | 16                     | 14                     | 2.705,67                         | 0,00   | 2.705,67                             |
| Jesolo  | 10                     | 10                     | 1.932,62                         | 0,00   | 1.932,62                             |
| San Michele al Tagliamento                                    | 1                      | 1                      | 193,26                           | 0,00   | 193,26                               |
| <b>Totale Distretto n. 2</b><br><i>costo medio per utente</i> | <b>28</b>              | <b>26</b>              | <b>5.024,81</b><br><i>193,26</i> | <b>0,00</b><br><i>0,00</i>                             | <b>5.024,81</b><br><i>193,26</i>     |
| Portogruaro   | 7                      | 7                      | 1.352,83                         | 0,00   | 1.352,83                             |
| Annone Veneto   | 1                      | 1                      | 193,26                           | 0,00   | 193,26                               |
| Cinto Caomaggiore   | 3                      | 3                      | 579,79                           | 0,00   | 579,79                               |
| Concordia Sagittaria  | 3                      | 2                      | 386,52                           | 0,00   | 386,52                               |
| Fossalta di Portogruaro                                       | 1                      | 2                      | 386,52                           | 0,00   | 386,52                               |
| Gruaro  | 1                      | 1                      | 193,26                           | 0,00   | 193,26                               |
| Pramaggiore   | 1                      | 2                      | 386,52                           | 0,00   | 386,52                               |
| Santo Stino di Livenza  | 5                      | 7                      | 1.352,83                         | 0,00   | 1.352,83                             |
| Teglio Veneto   | 0                      | 0                      | 0,00                             | 0,00   | 0,00                                 |
| <b>Totale Distretto n. 3</b><br><i>costo medio per utente</i> | <b>22</b>              | <b>25</b>              | <b>4.831,55</b><br><i>193,26</i> | <b>0,00</b><br><i>0,00</i>                             | <b>4.831,55</b><br><i>193,26</i>     |
| <b>Utente extra Ulss</b>                                      | <b>0</b>               | <b>0</b>               | <b>0,00</b>                      | <b>0,00</b>  | <b>0,00</b>                          |
| <b>TOTALE</b>   | <b>98</b>              | <b>101</b>             | <b>19.519,45</b>                 | <b>0,00</b>  | <b>19.519,45</b>                     |

**Dettaglio costi:**

|                                     |           |      |           |
|-------------------------------------|-----------|------|-----------|
| Personale dipendente                | 0,00      | 0,00 | 0,00      |
| Servizio in convenzione             | 19.519,45 | 0,00 | 19.519,45 |
| Spese economali                     | 0,00      | 0,00 | 0,00      |
| Servizi e utenze (trasporto)        | 0,00      | 0,00 | 0,00      |
| Spese generali                      | 0,00      | 0,00 | 0,00      |
| Noleggio automezzi                  | 0,00      | 0,00 | 0,00      |
| Formazione personale                | 0,00      | 0,00 | 0,00      |
| Ammortamento beni mobili e immobili | 0,00      | 0,00 | 0,00      |

## Interventi per le persone con disabilità grave (L. 162/98)

La L. 162/98 promuove, all'interno di una serie di indicazioni, anche la realizzazione di servizi finalizzati alla promozione della "vita indipendente" delle persone con disabilità fisica grave. Per la realizzazione di tali servizi l'Az. Ulss 10 ha predisposto un apposito piano di interventi. Le risorse messe a disposizione per il 2010 sono pari ad €. 220.000,00.

| Comune                     | N. Utenti | Finanziamento assegnato |
|----------------------------|-----------|-------------------------|
| Ceggia                     | 3         | 15.000,00               |
| Fossalta di Piave          | 0         | 0,00                    |
| Meolo                      | 1         | 5.000,00                |
| Musile di Piave            | 3         | 15.000,00               |
| Noventa di Piave           | 4         | 14.250,00               |
| San Donà di Piave          | 8         | 28.500,00               |
| Torre di Mosto             | 1         | 5.000,00                |
| <b>Distretto 1</b>         | <b>20</b> | <b>82.750,00</b>        |
| Caorle                     | 4         | 12.600,00               |
| Eraclea                    | 3         | 7.650,00                |
| Jesolo                     | 9         | 31.000,00               |
| San Michele al Tagliamento | 0         | 0,00                    |
| <b>Distretto 2</b>         | <b>16</b> | <b>51.250,00</b>        |
| Annone Veneto              | 2         | 9.000,00                |
| Cinto Caomaggiore          | 0         | 0,00                    |
| Concordia Sagittaria       | 4         | 15.000,00               |
| Fossalta di Portogruaro    | 2         | 10.000,00               |
| Gruaro                     | 2         | 7.500,00                |
| Portogruaro                | 4         | 20.000,00               |
| Pramaggiore                | 3         | 13.000,00               |
| Santo Stino di Livenza     | 4         | 11.500,00               |
| Teglio Veneto              | 0         | 0,00                    |
| <b>Distretto 3</b>         | <b>21</b> | <b>86.000,00</b>        |
| <b>TOTALE ULSS 10</b>      | <b>57</b> | <b>220.000,00</b>       |

## Attività Varie

**CONTRIBUTI PER MODIFICA AGLI STRUMENTI DI GUIDA DEGLI AUTOVEICOLI  
(art. 27 L. 104/92)**

| Comune di                    | Utenti<br>anno<br>2009 | Utenti<br>anno<br>2010 | Costo bilancio<br>sociale | Costo bilancio<br>sanitario | Costo<br>complessivo del<br>servizio |
|------------------------------|------------------------|------------------------|---------------------------|-----------------------------|--------------------------------------|
| San Donà di Piave            | 1                      | 0                      | 0,00                      | 0,00                        | 0,00                                 |
| Ceggia                       | 0                      | 0                      | 0,00                      | 0,00                        | 0,00                                 |
| Fossalta di Piave            | 0                      | 0                      | 0,00                      | 0,00                        | 0,00                                 |
| Meolo                        | 0                      | 0                      | 0,00                      | 0,00                        | 0,00                                 |
| Musile di Piave              | 0                      | 2                      | 0,00                      | 0,00                        | 0,00                                 |
| Noventa di Piave             | 1                      | 0                      | 1.183,00                  | 0,00                        | 1.183,00                             |
| Torre di Mosto               | 0                      | 0                      | 0,00                      | 0,00                        | 0,00                                 |
| <b>Totale Distretto n. 1</b> | <b>2</b>               | <b>2</b>               | <b>1.183,00</b>           | <b>0,00</b>                 | <b>1.183,00</b>                      |
| Caorle                       | 0                      | 0                      | 0,00                      | 0,00                        | 0,00                                 |
| Eraclea                      | 0                      | 0                      | 0,00                      | 0,00                        | 0,00                                 |
| Jesolo                       | 1                      | 2                      | 831,71                    | 0,00                        | 831,71                               |
| San Michele al Tagliamento   | 0                      | 2                      | 1.691,20                  | 0,00                        | 1.691,20                             |
| <b>Totale Distretto n. 2</b> | <b>1</b>               | <b>4</b>               | <b>2.522,91</b>           | <b>0,00</b>                 | <b>2.522,91</b>                      |
| Portogruaro                  | 2                      | 2                      | 1.342,96                  | 0,00                        | 1.342,96                             |
| Annone Veneto                | 0                      | 0                      | 0,00                      | 0,00                        | 0,00                                 |
| Cinto Caomaggiore            | 0                      | 0                      | 0,00                      | 0,00                        | 0,00                                 |
| Concordia Sagittaria         | 0                      | 0                      | 0,00                      | 0,00                        | 0,00                                 |
| Fossalta di Portogruaro      | 0                      | 0                      | 0,00                      | 0,00                        | 0,00                                 |
| Gruaro                       | 0                      | 0                      | 0,00                      | 0,00                        | 0,00                                 |
| Pramaggiore                  | 0                      | 0                      | 0,00                      | 0,00                        | 0,00                                 |
| Santo Stino di Livenza       | 1                      | 0                      | 0,00                      | 0,00                        | 0,00                                 |
| Teglio Veneto                | 0                      | 0                      | 0,00                      | 0,00                        | 0,00                                 |
| <b>Totale Distretto n. 3</b> | <b>3</b>               | <b>2</b>               | <b>1.342,96</b>           | <b>0,00</b>                 | <b>1.342,96</b>                      |
| <b>Utente extra Ulss</b>     | <b>0</b>               | <b>0</b>               | <b>0,00</b>               | <b>0,00</b>                 | <b>0,00</b>                          |
| <b>TOTALE</b>                | <b>6</b>               | <b>8</b>               | <b>5.048,87</b>           | <b>0,00</b>                 | <b>5.048,87</b>                      |

**Dettaglio costi:**

|                                     |          |      |          |
|-------------------------------------|----------|------|----------|
| Personale dipendente                | 0,00     | 0,00 | 0,00     |
| Contributi ad utenti                | 5.048,87 | 0,00 | 5.048,87 |
| Noleggio automezzi                  | 0,00     | 0,00 | 0,00     |
| Formazione personale                | 0,00     | 0,00 | 0,00     |
| Ammortamento beni mobili e immobili | 0,00     | 0,00 | 0,00     |

LEA: gestione obbligatoria ULSS

Fondo sociale regionale: finanziamenti specifici



## Attività nell'Area Materno Infantile, Età evolutiva e Famiglia



## Attività di Consultorio Familiare

Il Consultorio Familiare offre al singolo, alla coppia e alla famiglia un servizio di consulenza ed assistenza medico psicologica e sociale, come previsto dalla vigente normativa statale e regionale in materia.

### Risorse umane assegnate ai Consultori Familiari

| Personale                | Consultorio Familiare Distretto n. 1 | Consultorio Familiare Distretto n. 2 | Consultorio Familiare Distretto n. 3 |
|--------------------------|--------------------------------------|--------------------------------------|--------------------------------------|
| Dirigente responsabile   | 0,24                                 | 0,12                                 | 0,12                                 |
| Psicologi                | 3                                    | 3                                    | 2,76                                 |
| Assistenti Sociali       | 2,61                                 | 1,92                                 | 2,42                                 |
| Ostetriche               | 2                                    | 3                                    | 2,17                                 |
| Ginecologi               | 0,92                                 | 1,09                                 | 0,61                                 |
| Infermieri               | 1,51                                 | -                                    | 1                                    |
| Amministrativi           | 0,5                                  | -                                    | 1,5                                  |
| Educatore professionale  | 0,5                                  | -                                    | -                                    |
| Operatore sociosanitario | -                                    | -                                    | 0,67                                 |

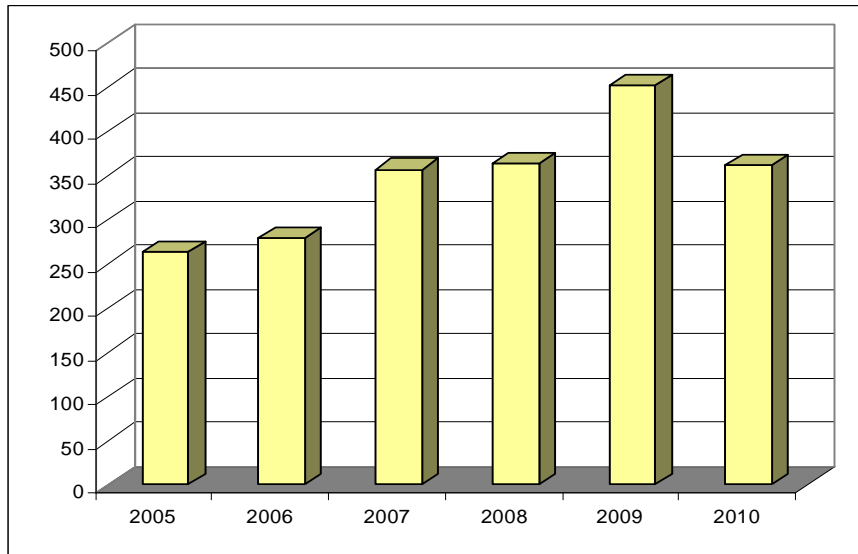
L'èquipe Tutela Minori si occupa delle situazioni di pericolo o pregiudizio per i minori, con particolare riguardo al maltrattamento fisico e/o psicologico, all'abuso sessuale e alla trascuratezza (art. 23 lettera c del D.P.R. 616/77).

### Minori in carico ai Consultori Familiari - Servizio Tutela Minori

|  | Distretto n. 1 | Distretto n. 2 | Distretto n. 3 | Fuori USSL | TOTALE UTENTI |
|--|----------------|----------------|----------------|------------|---------------|
| <b>Totale minori in carico *</b>         | <b>167</b>     | <b>99</b>      | <b>95</b>      | <b>1</b>   | <b>362</b>    |
| <i>con le seguenti specifiche:</i>       |                |                |                |            |               |
| in fase di valutazione iniziale          | 23             | 25             | 36             | 0          | <b>84</b>     |
| in affidamento al Servizio Sociale       | 63             | 30             | 34             | 0          | <b>127</b>    |
| con richiesta di indagine dal Tribunale  | 45             | 14             | 19             | 0          | <b>78</b>     |
| in disagio conclamato                    | 36             | 34             | 9              | 0          | <b>79</b>     |
| in affidamento eterofamiliare            | 11             | 8              | 10             | 0          | <b>29</b>     |
| in affidamento a struttura               | 38             | 15             | 12             | 1          | <b>66</b>     |
| in assistenza domiciliare                | 28             | 31             | 9              | 0          | <b>68</b>     |
| in affido a parenti                      | 4              | 6              | 7              | 0          | <b>17</b>     |
| con visite protette                      | 16             | 9              | 15             | 0          | <b>40</b>     |
| con richiesta di indagine Com. Min. Str. | 0              | 0              | 0              | 0          | <b>0</b>      |
| collocati in struttura madre/bambino     | 6              | 1              | 3              | 0          | <b>10</b>     |

\* il totale dei minori in carico non corrisponde alla somma degli utenti riportati nelle specifiche seguenti, in quanto un utente può appartenere a più specifiche

**Trend minori in carico al Servizio Tutela Minori - Anni 2005-2010 -**



**COSTO DEL CONSULTORIO FAMILIARE**

| Comune di                    | Abitanti<br>anno<br>2009 | Abitanti<br>anno<br>2010 | Costo bilancio<br>sociale | Costo bilancio<br>sanitario | Costo<br>complessivo del<br>servizio |
|------------------------------|--------------------------|--------------------------|---------------------------|-----------------------------|--------------------------------------|
| San Donà di Piave            | 41.247                   | 41.592                   | 25.001,91                 | 238.860,69                  | 263.862,60                           |
| Ceggia                       | 6.201                    | 6.266                    | 3.766,64                  | 35.985,31                   | 39.751,95                            |
| Fossalta di Piave            | 4.247                    | 4.223                    | 2.538,54                  | 24.252,47                   | 26.791,01                            |
| Meolo                        | 6.476                    | 6.563                    | 3.945,17                  | 37.690,97                   | 41.636,14                            |
| Musile di Piave              | 11.504                   | 11.580                   | 6.961,00                  | 66.503,34                   | 73.464,34                            |
| Noventa di Piave             | 6.721                    | 6.849                    | 4.117,09                  | 39.333,45                   | 43.450,54                            |
| Torre di Mosto               | 4.743                    | 4.766                    | 2.864,95                  | 27.370,89                   | 30.235,84                            |
| <b>Totale Distretto n. 1</b> | <b>81.139</b>            | <b>81.839</b>            | <b>49.195,32</b>          | <b>469.997,15</b>           | <b>519.192,43</b>                    |
| Caorle                       | 12.016                   | 12.032                   | 143,83                    | 49.018,40                   | 49.162,23                            |
| Eraclea                      | 12.844                   | 12.799                   | 153,00                    | 52.143,16                   | 52.296,16                            |
| Jesolo                       | 25.232                   | 25.649                   | 306,61                    | 104.494,10                  | 104.800,71                           |
| San Michele al Tagliamento   | 12.040                   | 12.103                   | 144,68                    | 49.307,66                   | 49.452,34                            |
| <b>Totale Distretto n. 2</b> | <b>62.132</b>            | <b>62.583</b>            | <b>748,12</b>             | <b>254.963,32</b>           | <b>255.711,43</b>                    |
| Portogruaro                  | 25.406                   | 25.440                   | 13.864,53                 | 188.620,17                  | 202.484,70                           |
| Annone Veneto                | 3.961                    | 3.995                    | 2.177,23                  | 29.620,19                   | 31.797,42                            |
| Cinto Caomaggiore            | 3.299                    | 3.327                    | 1.813,18                  | 24.667,43                   | 26.480,61                            |
| Concordia Sagittaria         | 10.684                   | 10.716                   | 5.840,11                  | 79.451,80                   | 85.291,91                            |
| Fossalta di Portogruaro      | 6.051                    | 6.080                    | 3.313,54                  | 45.079,04                   | 48.392,57                            |
| Gruaro                       | 2.823                    | 2.831                    | 1.542,86                  | 20.989,93                   | 22.532,79                            |
| Pramaggiore                  | 4.710                    | 4.714                    | 2.569,08                  | 34.951,08                   | 37.520,16                            |
| Santo Stino di Livenza       | 13.027                   | 13.088                   | 7.132,82                  | 97.038,55                   | 104.171,38                           |
| Teglio Veneto                | 2.297                    | 2.316                    | 1.262,20                  | 17.171,55                   | 18.433,75                            |
| <b>Totale Distretto n. 3</b> | <b>72.258</b>            | <b>72.507</b>            | <b>39.515,55</b>          | <b>537.589,73</b>           | <b>577.105,28</b>                    |
| <b>TOTALE</b>                | <b>215.529</b>           | <b>216.929</b>           | <b>89.458,98</b>          | <b>1.262.550,20</b>         | <b>1.352.009,15</b>                  |

**Dettaglio costi:**

|                                     |           |            |            |
|-------------------------------------|-----------|------------|------------|
| Personale dipendente                | 83.851,95 | 807.290,23 | 891.142,18 |
| Personale convenzionato             | 0,00      | 392.069,76 | 392.069,76 |
| Beni di consumo sanitari            | 0,00      | 3.233,02   | 3.233,02   |
| Spese economali                     | 255,12    | 8.391,61   | 8.646,73   |
| Servizi non sanitari dall'esterno   | 1.255,48  | 30.529,21  | 31.784,69  |
| Attività formativa per utenza       | 426,51    | 0,00       | 426,51     |
| Costo legale                        | 2.004,17  | 0,00       | 2.004,17   |
| Oneri diversi di gestione           | 26,61     | 10.566,65  | 10.593,26  |
| Altri costi                         | 0,00      | 2.183,87   | 2.183,87   |
| Formazione personale                | 0,00      | 0,00       | 0,00       |
| Ammortamento beni mobili e immobili | 1.639,15  | 8.285,84   | 9.924,99   |

LEA: competenza ULSS/Comuni esercitata in forma associata tramite l'ULSS

fino al 60% Fondo sanitario regionale

fino al 40% Fondo sociale: Fondo sociale regionale, quota capitaria Comuni e contributo utenti

**COSTO DEL SERVIZIO TUTELA MINORI**

| Comune di                    | Abitanti<br>anno<br>2009 | Abitanti<br>anno<br>2010 | Costo bilancio<br>sociale | Costo bilancio<br>sanitario | Costo<br>complessivo del<br>servizio |
|------------------------------|--------------------------|--------------------------|---------------------------|-----------------------------|--------------------------------------|
| San Donà di Piave            | 41.247                   | 41.592                   | 37.677,72                 | 70.363,50                   | 108.041,22                           |
| Ceggia                       | 6.201                    | 6.266                    | 5.676,30                  | 10.600,54                   | 16.276,84                            |
| Fossalta di Piave            | 4.247                    | 4.223                    | 3.825,57                  | 7.144,28                    | 10.969,85                            |
| Meolo                        | 6.476                    | 6.563                    | 5.945,35                  | 11.102,99                   | 17.048,34                            |
| Musile di Piave              | 11.504                   | 11.580                   | 10.490,19                 | 19.590,53                   | 30.080,72                            |
| Noventa di Piave             | 6.721                    | 6.849                    | 6.204,43                  | 11.586,83                   | 17.791,26                            |
| Torre di Mosto               | 4.743                    | 4.766                    | 4.317,47                  | 8.062,91                    | 12.380,37                            |
| <b>Totale Distretto n. 1</b> | <b>81.139</b>            | <b>81.839</b>            | <b>74.137,02</b>          | <b>138.451,58</b>           | <b>212.588,60</b>                    |
| Caorle                       | 12.016                   | 12.032                   | 12.897,73                 | 38.144,13                   | 51.041,87                            |
| Eraclea                      | 12.844                   | 12.799                   | 13.719,92                 | 40.575,69                   | 54.295,61                            |
| Jesolo                       | 25.232                   | 25.649                   | 27.494,51                 | 81.313,07                   | 108.807,58                           |
| San Michele al Tagliamento   | 12.040                   | 12.103                   | 12.973,84                 | 38.369,22                   | 51.343,06                            |
| <b>Totale Distretto n. 2</b> | <b>62.132</b>            | <b>62.583</b>            | <b>67.086,01</b>          | <b>198.402,11</b>           | <b>265.488,12</b>                    |
| Portogruaro                  | 25.406                   | 25.440                   | 25.457,99                 | 36.571,02                   | 62.029,00                            |
| Annone Veneto                | 3.961                    | 3.995                    | 3.997,82                  | 5.742,97                    | 9.740,80                             |
| Cinto Caomaggiore            | 3.299                    | 3.327                    | 3.329,35                  | 4.782,70                    | 8.112,05                             |
| Concordia Sagittaria         | 10.684                   | 10.716                   | 10.723,58                 | 15.404,68                   | 26.128,25                            |
| Fossalta di Portogruaro      | 6.051                    | 6.080                    | 6.084,30                  | 8.740,24                    | 14.824,54                            |
| Gruaro                       | 2.823                    | 2.831                    | 2.833,00                  | 4.069,68                    | 6.902,68                             |
| Pramaggiore                  | 4.710                    | 4.714                    | 4.717,33                  | 6.776,56                    | 11.493,90                            |
| Santo Stino di Livenza       | 13.027                   | 13.088                   | 13.097,25                 | 18.814,52                   | 31.911,78                            |
| Teglio Veneto                | 2.297                    | 2.316                    | 2.317,64                  | 3.329,34                    | 5.646,98                             |
| <b>Totale Distretto n. 3</b> | <b>72.258</b>            | <b>72.507</b>            | <b>72.558,26</b>          | <b>104.231,71</b>           | <b>176.789,97</b>                    |
| <b>TOTALE</b>                | <b>215.529</b>           | <b>216.929</b>           | <b>213.781,30</b>         | <b>441.085,40</b>           | <b>654.866,70</b>                    |

**Dettaglio costi:**

|                                     |            |            |            |
|-------------------------------------|------------|------------|------------|
| Personale dipendente                | 204.901,24 | 410.864,22 | 615.765,46 |
| Servizio in convenzione             | 0,00       | 0,00       | 0,00       |
| Spese economali                     | 121,72     | 4.529,84   | 4.651,56   |
| Servizi non sanitari dall'esterno   | 599,00     | 14.565,64  | 15.164,64  |
| Attività formativa per utenza       | 203,49     | 0,00       | 203,49     |
| Costo legale                        | 956,20     | 0,00       | 956,20     |
| Oneri diversi di gestione           | 12,69      | 5.131,17   | 5.143,86   |
| Noleggio automezzi                  | 3.422,88   | 0,00       | 3.422,88   |
| Altri costi                         | 0,00       | 1.041,93   | 1.041,93   |
| Formazione personale                | 0,00       | 0,00       | 0,00       |
| Ammortamento beni mobili e immobili | 3.564,08   | 4.952,61   | 8.516,69   |

LEA: competenza ULSS/Comuni esercitata in forma associata tramite l'ULSS

## Interventi educativi, di animazione e di prevenzione a favore dei minori

Nell'anno 2010 l'attività dell' "Accordo di Programma tra l'ULSS n.10 ed alcuni Comuni del Veneto Orientale per la gestione di progetti educativi, di animazione, di promozione e prevenzione a favore dei minori e dei giovani" si è sviluppata con le modalità previste dai Gruppi di Lavoro Territoriali secondo le priorità individuate. Particolare attenzione è stata dedicata alla fascia di età preadolescenziale ed adolescenziale che risulta ancora essere quella meno coperta da proposte aggregative non strutturate e quindi più appetibili dai fruitori.

La collaborazione con i servizi pubblici e privati presenti nel territorio ha permesso di mantenere aperti gli spazi di collaborazione e far partecipare alle attività realizzate anche ragazzi da loro indicati. Dal 2009 la gestione del servizio è stata affidata alla Cooperativa Sociale "Itaca" e la responsabilità della programmazione trasferita al Ser.D. di San Donà di Piave.

### ATTIVITA' "PROGETTO MINORI"

| Comune di                    | Utenti<br>anno<br>2009 | Utenti<br>anno<br>2010 | Costo a carico<br>Comuni bilancio<br>sociale | Costo a carico<br>ULSS bilancio<br>sociale | Costo<br>complessivo del<br>servizio |
|------------------------------|------------------------|------------------------|--|--|--------------------------------------|
| San Donà di Piave            | 0                      | 0                      | 8.538,80                                     | 0,19                                       | 8.538,99                             |
| Ceggia                       | 85                     | 96                     | 14.725,09                                    | 9,07                                       | 14.734,16                            |
| Fossalta di Piave            | 93                     | 70                     | 14.522,14                                    | 9,21                                       | 14.531,35                            |
| Meolo                        | 20                     | 45                     | 8.406,46                                     | 4,79                                       | 8.411,25                             |
| Musile di Piave              | 525                    | 259                    | 23.606,94                                    | 14,35                                      | 23.621,29                            |
| Noventa di Piave             | 325                    | 529                    | 35.667,16                                    | 23,11                                      | 35.690,27                            |
| Torre di Mosto               | 285                    | 153                    | 13.170,27                                    | 8,23                                       | 13.178,50                            |
| <b>Totale Distretto n. 1</b> | <b>1.333</b>           | <b>1.152</b>           | <b>118.636,86</b>                            | <b>68,95</b>                               | <b>118.705,81</b>                    |
| Caorle                       | 51                     | 29                     | 8.710,14                                     | 4,25                                       | 8.714,39                             |
| Eraclea                      | 359                    | 194                    | 24.525,61                                    | 14,78                                      | 24.540,39                            |
| Jesolo                       | 0                      | 0                      | 0,00   | 0,00                                       | 0,00                                 |
| San Michele al Tagliamento   | 0                      | 0                      | 0,00   | 0,00                                       | 0,00                                 |
| <b>Totale Distretto n. 2</b> | <b>410</b>             | <b>223</b>             | <b>33.235,75</b>                             | <b>19,03</b>                               | <b>33.254,78</b>                     |
| Portogruaro                  | 0                      | 0                      | 0,00   | 0,00                                       | 0,00                                 |
| Annone Veneto                | 133                    | 163                    | 13.086,70                                    | 8,28                                       | 13.094,98                            |
| Cinto Caomaggiore            | 0                      | 0                      | 0,00   | 0,00                                       | 0,00                                 |
| Concordia Sagittaria         | 0                      | 0                      | 0,00   | 0,00                                       | 0,00                                 |
| Fossalta di Portogruaro      | 0                      | 0                      | 0,00   | 0,00                                       | 0,00                                 |
| Gruaro                       | 0                      | 0                      | 0,00   | 0,00                                       | 0,00                                 |
| Pramaggiore                  | 134                    | 162                    | 18.285,27                                    | 11,68                                      | 18.296,95                            |
| Santo Stino di Livenza       | 0                      | 0                      | 0,00   | 0,00                                       | 0,00                                 |
| Teglio Veneto                | 0                      | 0                      | 0,00   | 0,00                                       | 0,00                                 |
| <b>Totale Distretto n. 3</b> | <b>267</b>             | <b>325</b>             | <b>31.371,97</b>                             | <b>19,96</b>                               | <b>31.391,93</b>                     |
| <b>TOTALE</b>                | <b>2.010</b>           | <b>1.700</b>           | <b>183.244,58</b>                            | <b>107,93</b>                              | <b>183.352,51</b>                    |

#### Dettaglio costi:

|                          |            |        |            |
|--------------------------|------------|--------|------------|
| Personale dipendente     | 17.450,53  | 0,00   | 17.450,53  |
| Servizio in convenzione  | 165.794,05 | 0,00   | 165.794,05 |
| Spese per materiali      | 0,00       | 0,00   | 0,00       |
| Servizi e utenze         | 0,00       | 0,00   | 0,00       |
| Spese generali           | 0,00       | 0,00   | 0,00       |
| Ammortamento beni mobili | 0,00       | 107,93 | 107,93     |

LEA: competenza comunale esercitata in forma associata mediante specifico Accordo di Programma





## Attività nell'Area Immigrazione



## Servizio Educativo Domiciliare per minori stranieri

Nel 2005 è stato sottoscritto dal Direttore Generale dell'Azienda e dal Presidente della Conferenza dei Sindaci del Veneto Orientale il protocollo d'intesa per il Servizio Educativo Domiciliare rivolto a minori stranieri in attuazione del Piano di Zona.

Fin dal Piano di Zona, triennalità 2003/2005, ed in tutti i Piani seguenti, si è data priorità all'obiettivo della tutela dei soggetti deboli immigrati e dei loro nuclei familiari rispetto ai bisogni di inserimento dei minori stranieri segnalati dalla scuola.

Il servizio è rivolto ai minori che presentano difficoltà di apprendimento legate a disagi e conflitti di ordine relazionale, sociale e affettivo spesso conseguenti a problemi di integrazione e adattamento; prevede un sostegno educativo domiciliare, che integra l'attività scolastica e che, inserito nel contesto della famiglia, crea una situazione stimolante per tutto il nucleo familiare.

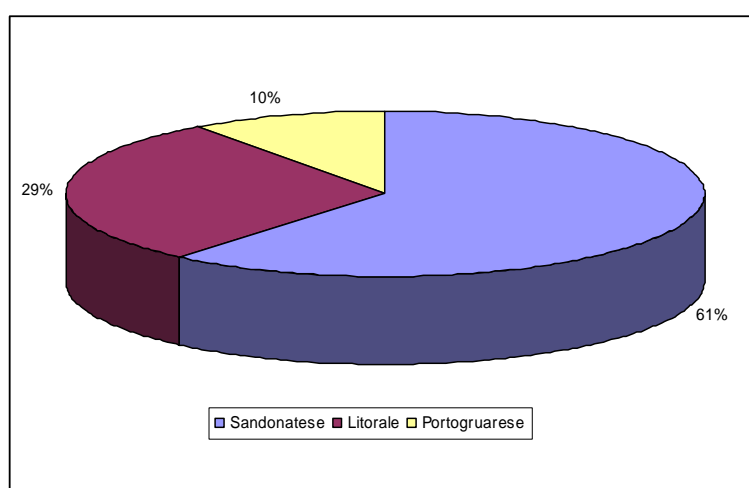
L'onere economico di tale iniziativa è sostenuto dai Comuni, con trasferimento delle relative quote capitarie all'Azienda ULSS n. 10 che provvede a realizzare gli interventi: per il 2010 l'onere economico per i Comuni è stato di € 63.322,93 e i minori stranieri in carico sono stati 54:

- ✓ 33 residenti nel sandonatese,
- ✓ 16 nel portogruarese,
- ✓ 5 nel distretto del litorale.

Il servizio realizza interventi educativi con educatori professionali o, laddove necessario, mediatori culturali che, in collaborazione con la scuola, favoriscono l'integrazione prevenendo le devianze e attivando un sostegno educativo con le modalità ritenute più idonee, sia a livello domiciliare che in altri contesti socio educativi. Le ore di educatore professionale complessivamente realizzate nel 2010 per attuare gli interventi a domicilio sono state 3.500.

L'Azienda ULSS ha provveduto ad attivare il servizio in tutto il territorio dell'Azienda a seguito di segnalazione da parte dei Comuni. L'attivazione degli interventi viene valutata da un'apposita unità di valutazione composta dal delegato del Direttore dell'U.O.C. Servizi alla Persona; da assistenti sociali in rappresentanza dei Servizi Sociali Comunali; dai rappresentanti per ogni U.O.C. Consultoriale Materno Infantile, Età Evolutiva e Famiglia, integrata di volta in volta dagli operatori dei servizi proponenti.

Da marzo 2009 la Cooperativa incaricata per la gestione del personale dei servizi è la Cooperativa "La Traccia" che ha realizzato con la collaborazione dell'Azienda corsi di formazione per gli operatori. L'attività prevista è stata sottoposta a verifica al gruppo di lavoro del Piano di Zona 2011/2015.



## Progetto di Mediazione Linguistica Culturale

L'Azienda ULSS n. 10, in attuazione del Piano di Zona dei Servizi alla Persona 2007/2009, ha avviato a partire dalla fine del 2008 un'azione specifica per favorire l'integrazione degli stranieri ed in particolare la tutela della loro salute, attivando un servizio di mediazione linguistico culturale a supporto di tutti i servizi socio sanitari del territorio dell'Azienda ULSS 10.

L'attività, realizzata in convenzione con la Cooperativa "L'Arco", ha comportato nell'anno 2010 una spesa a carico del Bilancio sanitario dell'Azienda pari ad € 17.239,95.

Nel corso del 2010 gli interventi effettuati sono stati 57, di cui 54 di persona e 3 telefonici.

| Servizi richiedenti                      | Interventi |
|--|------------|
| Servizio Psichiatrico di diagnosi e cura | 17         |
| Servizi Sociali comunali                 | 16         |
| Consultorio Familiare                    | 5          |
| Centro di Salute Mentale                 | 4          |
| La Nostra Famiglia                       | 4          |
| Ser.D.                                   | 3          |
| Terapia Intensiva                        | 2          |
| Cardiologia                              | 2          |
| Sala parto                               | 1          |
| Medicina donne                           | 1          |
| Pronto Soccorso                          | 1          |
| Distretto socio sanitario n.3            | 1          |
| <b>TOTALE</b>                            | <b>57</b>  |

| Area linguistica | Interventi |
|------------------|------------|
| Nigeriana        | 11         |
| Albanese         | 9          |
| Russa            | 6          |
| Rumena           | 6          |
| Inglese          | 5          |
| Bengalese        | 4          |
| Polacco          | 4          |
| Cinese           | 4          |
| Serbo-croato     | 4          |
| Arabo            | 3          |
| Ucraino          | 1          |
| <b>TOTALE</b>    | <b>57</b>  |

## Attività nell'Area Dipendenze e disagio



## Dipartimento per le Dipendenze patologiche

Il Dipartimento per le Dipendenze patologiche ha come finalità generale quella di sviluppare una serie di azioni concertate e coordinate, tendenti a perseguire gli obiettivi della politica socio-sanitaria Regionale ed Aziendale, nell'area ad elevata integrazione socio-sanitaria delle dipendenze da sostanze psico-attive.

Il Dipartimento è di tipo funzionale. Di esso fanno parte tutte le UU.OO. pubbliche e private e gli enti che si occupano in via preminente di dipendenza: i due Ser.D. di Portogruaro e San Donà di Piave, la Comunità Terapeutica diurna di Grassano, il Centro Occupazionale di Cà Turcata, la Cooperativa APE di Portogruaro nonché l'ACAT portogruarese.

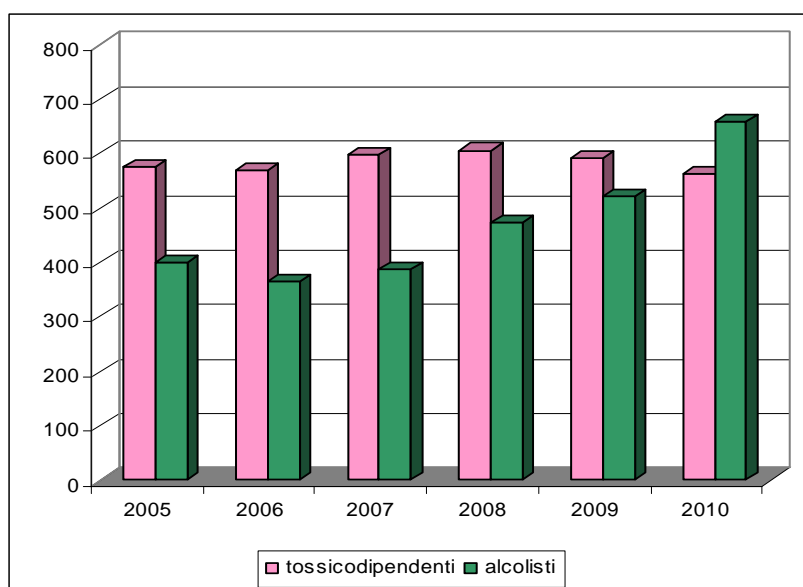
Presso i Ser.D. di Portogruaro e San Donà di Piave hanno operato nel 2010:

### Risorse umane assegnate ai Ser.D.

| Personale               | SER.D. Portogruaro | SER.D. San Donà di Piave |
|-------------------------|--------------------|--------------------------|
| Medici                  | 2                  | 3                        |
| Psicologi               | 2,96               | 3                        |
| Infermieri/Caposala     | 3,29               | 3,52*                    |
| Assistenti Sociali      | 2                  | 1,83                     |
| Educatori professionali | 1,83               | 1,56                     |
| Amministrativi          | 1,50               | 1,85                     |

\* Il Caposala effettua circa 12 ore presso il Ser.D 1 e 24 presso il Ser.D 2.

### Trend utenti tossicodipendenti e alcolisti - Anni 2005-2010 -



### Utenza Ser.D suddivisa per Comune

Nel corso del 2010 sono stati seguiti dai Ser.D n. 564 tossicodipendenti (591 nel 2009) e n. 658 alcolisti (521 nel 2009).

I casi nuovi che hanno preso contatto con i Ser.D nel 2010 sono stati n. 80 con problemi droga-correlati (99 nel 2009) e n. 307 con problemi alcol-correlati (200 nel 2009).

| Comune                          | Tossicodipendenti |           |            |              |           |           | Alcolisti  |            |            |              |           |            |
|---------------------------------|-------------------|-----------|------------|--------------|-----------|-----------|------------|------------|------------|--------------|-----------|------------|
|                                 | totali            |           |            | di cui nuovi |           |           | totali     |            |            | di cui nuovi |           |            |
|                                 | M                 | F         | M+F        | M            | F         | M+F       | M          | F          | M+F        | M            | F         | M+F        |
| Ceggia                          | 9                 | 3         | 12         | 1            | 1         | 2         | 11         | 4          | 15         | 7            | 2         | 9          |
| Fossalta di Piave               | 9                 | 2         | 11         | 1            | 0         | 1         | 10         | 2          | 12         | 7            | 1         | 8          |
| Meolo                           | 14                | 3         | 17         | 1            | 0         | 1         | 16         | 0          | 16         | 10           | 0         | 10         |
| Musile di Piave                 | 15                | 1         | 16         | 8            | 0         | 8         | 26         | 5          | 31         | 21           | 1         | 22         |
| Noventa di Piave                | 10                | 0         | 10         | 0            | 0         | 0         | 17         | 4          | 21         | 11           | 1         | 12         |
| S. Donà di Piave                | 43                | 21        | 64         | 9            | 5         | 14        | 72         | 26         | 98         | 37           | 10        | 47         |
| Torre di Mosto                  | 12                | 2         | 14         | 1            | 0         | 1         | 10         | 3          | 13         | 5            | 1         | 6          |
| <b>Tot. Distretto n° 1</b>      | <b>112</b>        | <b>32</b> | <b>144</b> | <b>21</b>    | <b>6</b>  | <b>27</b> | <b>162</b> | <b>44</b>  | <b>206</b> | <b>98</b>    | <b>16</b> | <b>114</b> |
| Eraclea                         | 23                | 10        | 33         | 3            | 1         | 4         | 27         | 5          | 32         | 20           | 3         | 23         |
| Jesolo                          | 42                | 12        | 54         | 2            | 2         | 4         | 51         | 14         | 65         | 32           | 3         | 35         |
| <b>Tot. Distretto n° 2</b>      | <b>65</b>         | <b>22</b> | <b>87</b>  | <b>5</b>     | <b>3</b>  | <b>8</b>  | <b>78</b>  | <b>19</b>  | <b>97</b>  | <b>52</b>    | <b>6</b>  | <b>58</b>  |
| Fuori zona                      | 30                | 1         | 31         | 8            | 1         | 9         | 22         | 5          | 27         | 17           | 1         | 7          |
| Soggetti appoggiati             | 25                | 5         | 30         | 0            | 0         | 0         | 0          | 0          | 0          | 0            | 0         | 0          |
| <b>TOTALE Ser.D San Donà</b>    | <b>232</b>        | <b>60</b> | <b>292</b> | <b>34</b>    | <b>10</b> | <b>44</b> | <b>262</b> | <b>68</b>  | <b>330</b> | <b>167</b>   | <b>23</b> | <b>190</b> |
| Annone Veneto                   | 8                 | 2         | 10         | 3            | 1         | 4         | 18         | 0          | 18         | 9            | 0         | 9          |
| Cinto Caomaggiore               | 10                | 0         | 10         | 0            | 0         | 0         | 8          | 1          | 9          | 3            | 1         | 4          |
| Concordia Sagittaria            | 24                | 1         | 25         | 1            | 0         | 1         | 25         | 2          | 27         | 7            | 1         | 8          |
| Fossalta di Portogruaro         | 6                 | 3         | 9          | 0            | 1         | 1         | 17         | 4          | 21         | 6            | 1         | 7          |
| Gruaro                          | 3                 | 2         | 5          | 0            | 0         | 0         | 8          | 0          | 8          | 3            | 0         | 3          |
| Portogruaro                     | 65                | 9         | 74         | 7            | 0         | 7         | 78         | 13         | 91         | 26           | 5         | 31         |
| Pramaggiore                     | 6                 | 3         | 9          | 1            | 1         | 2         | 14         | 0          | 14         | 3            | 0         | 3          |
| S. Stino di Livenza             | 34                | 4         | 38         | 6            | 0         | 6         | 38         | 7          | 45         | 18           | 0         | 18         |
| Teglio Veneto                   | 6                 | 0         | 6          | 0            | 0         | 0         | 8          | 2          | 10         | 2            | 1         | 3          |
| <b>Tot. Distretto n° 3</b>      | <b>162</b>        | <b>24</b> | <b>186</b> | <b>18</b>    | <b>3</b>  | <b>21</b> | <b>214</b> | <b>29</b>  | <b>243</b> | <b>77</b>    | <b>9</b>  | <b>86</b>  |
| Caorle                          | 32                | 4         | 36         | 2            | 1         | 3         | 26         | 3          | 29         | 12           | 0         | 12         |
| S. Michele al Tagliamento       | 11                | 3         | 14         | 1            | 0         | 1         | 36         | 6          | 42         | 13           | 1         | 14         |
| <b>Tot. Distretto n° 2</b>      | <b>43</b>         | <b>7</b>  | <b>50</b>  | <b>3</b>     | <b>1</b>  | <b>4</b>  | <b>62</b>  | <b>9</b>   | <b>71</b>  | <b>25</b>    | <b>1</b>  | <b>26</b>  |
| Fuori zona                      | 2                 | 0         | 2          | 0            | 0         | 0         | 11         | 3          | 14         | 5            | 0         | 5          |
| Soggetti appoggiati             | 26                | 8         | 34         | 8            | 3         | 11        | 0          | 0          | 0          | 0            | 0         | 0          |
| <b>TOTALE Ser.D Portogruaro</b> | <b>233</b>        | <b>39</b> | <b>272</b> | <b>29</b>    | <b>7</b>  | <b>36</b> | <b>287</b> | <b>41</b>  | <b>328</b> | <b>107</b>   | <b>10</b> | <b>117</b> |
| <b>TOTALE ULSS 10</b>           | <b>465</b>        | <b>99</b> | <b>564</b> | <b>63</b>    | <b>17</b> | <b>80</b> | <b>549</b> | <b>109</b> | <b>658</b> | <b>274</b>   | <b>33</b> | <b>307</b> |







## Attività nell'Area Anziani e altri non autosufficienti



## Unità Operativa Cure Primarie

L'Unità Operativa Cure Primarie coordina, a livello distrettuale, l'attività di assistenza sanitaria territoriale a favore degli anziani non autosufficienti, con compiti di valutazione dei bisogni dell'anziano e permettendo l'erogazione di prestazioni sanitarie e riabilitative domiciliari e/o residenziali.

Nella seguente tabella si riportano i dati relativi alle attività svolte dall'Unità Operativa Cure Primarie dei tre distretti socio-sanitari.

### Prestazioni sanitarie

| ANNO 2010   | Distretto n. 1 | Distretto n. 2 | Distretto n. 3 | TOTALE |
|---|----------------|----------------|----------------|--------|
| Medicina Generale   |                |                |                |        |
| N° Medici di Medicina Generale                                  | 54             | N.P.           | 58             | 112    |
| N° Autorizzazioni di assistenza domiciliare programmata         | 693            | 421            | 812            | 1.926  |
| N° Nuovi pazienti presi in carico Ass. Dom. Programmata ( ADP ) | 222            | 107            | 246            | 575    |
| N° Nuovi pazienti presi in carico (profilo ADIMED )             | 137            | 138            | 161            | 436    |
| N° Accessi del M.M.G. a domicilio dell'utente per ADP           | 7.941          | 4.745*         | 12.217         | 24.903 |
| N° Accessi del M.M.G. a domicilio dell'utente per ADIMED        | 2.791          | 1.054*         | 7.001          | 10.846 |
| Continuità Assistenziale  |                |                |                |        |
| N° Medici   | 14             | N.P.           | 13,5           | 27,5   |
| N° Prestazioni: visite domiciliari                              | 1.102          | 1.002          | 1.282          | 3.386  |
| N° Prestazioni: visite ambulatoriali                            | 2.316          | 4.544          | 4.383          | 11.243 |
| N° Prestazioni: consigli telefonici                             | 5.781          | 2.635          | 2.509          | 10.925 |
| Assistenza Infermieristica cure domiciliari                     |                |                |                |        |
| N° Infermieri al 31.12.2010 (compreso il caposala)              | 14             | N.P.           | 18             | 32     |
| N° Utenti   | 4.743          | N.P.           | 2.275          | 7.018  |
| di cui > 65 anni  | 4.200          | N.P.           | 2.071          | 6.271  |
| N° Prestazioni domiciliari dirette                              | 24.248         | 12.529*        | 27.776         | 64.553 |

\* dati riferiti ai soli Comuni di Eraclea e Jesolo

## Assistenza residenziale

I Centri Servizi Residenziali extraospedalieri per anziani che insistono nel territorio del Veneto Orientale convenzionati con l'Azienda USSL n. 10 sono 7:

- ✓ 'Monumento ai Caduti in Guerra' di San Donà di Piave,
- ✓ 'Don Moschetta' di Caorle,
- ✓ 'Fondazione Fratelli Zulianello' di Santo Stino di Livenza,
- ✓ 'IPAB Residenza per anziani G. Francescon' di Portogruaro,
- ✓ 'Residenza Santa Margherita' di Fossalta di Portogruaro,
- ✓ 'Ida Zuzzi' di San Michele al Tagliamento,
- ✓ 'Alloggio Protetto I Tigli' di Meolo.

L'accesso ai Centri Servizi Residenziali è regolato da un apposito regolamento predisposto dall'USSL sulla base di quanto previsto dalle Deliberazioni Regionali n. 38/2006, 464/2006, 456/2007 e 1133/2008.

Nel corso del 2010, nei Centri Servizi Residenziali operanti nel territorio di competenza dell'USSL n. 10 sono stati accolti complessivamente 715 anziani non autosufficienti per un totale di n. 194.575 giornate di presenza. Per l'assistenza agli anziani non autosufficienti l'USSL n. 10 ha erogato ai Centri Servizi Residenziali quote sanitarie e di rilievo sanitario per complessivi € 9.722.650,33 (di cui € 333.181,82 per anziani ricoverati in centri servizi residenziali extra ULSS).

Anche nel corso del 2010, la Direzione Sociale ha continuato a gestire le procedure per la rilevazione ed il rimborso dei costi per la mobilità dei cittadini veneti tra le ULSS del Veneto.

La mobilità attiva e passiva nel Veneto Orientale al 31.12.2010 ha registrato il seguente andamento:

- ✓ mobilità attiva: persone ospiti di Centri Servizi Residenziali dell'USSL n. 10 provenienti da altri ambiti territoriale n. 23;
- ✓ mobilità passiva: persone residenti nel territorio dell'USSL n. 10 ospiti di Centri Servizi Residenziali di altri territori n. 29.

Ogni ospite non autosufficiente viene sottoposto alla valutazione multidisciplinare della Unità Operativa Interna (U.O.I.) che ha il compito di valutare le necessità della persona e di formulare un protocollo terapeutico riabilitativo individualizzato. Le U.O.I. sono composte da: Responsabile del Centro Servizi Residenziali, Coordinatore Assistenza Sanitaria, Medico di Medicina Generale, Geriatra, Assistente Sociale, altre figure professionali sociali e/o sanitarie presenti nella struttura.

Nella seguente tabella si riporta il numero di utenti valutati dalle U.O.I. nel corso del 2010 suddivisi per Distretto:

| Utenti valutati nelle U.O.I.  |            |
|-------------------------------|------------|
| Distretto sociosanitario n. 1 | 230        |
| Distretto sociosanitario n. 2 | 167        |
| Distretto sociosanitario n. 3 | 436        |
| <b>TOTALE</b>                 | <b>833</b> |

Nei Centri Servizi Residenziali convenzionati è stata garantita la presenza del Medico di Medicina Generale per 6 giorni su sette.

La Tabella che segue riporta alcuni dati relativi all'attività dei MMG all'interno dei Centri:

| Centri Servizi Residenziali                | Numero MMG | Totale ore settimanali di attività dei MMG |
|--|------------|--|
| 'Don Moschetta'                            | 2          | 27   |
| Residenza 'Santa Margherita'               | 3          | 36   |
| IPAB Residenza per Anziani 'G. Francescon' | 2          | 36   |
| 'Monumento ai Caduti in Guerra'            | 4          | 54   |
| 'Ida Zuzzi'                                | 1          | 18   |
| Fondazione 'F.lli Zulianello'              | 1          | 18   |
| Alloggio Protetto 'I Tigli' *              | 0          | 0  |

\* Struttura autorizzata all'esercizio ma non ancora convenzionata con l'ULSS 10

**Strutture residenziali per non autosufficienti convenzionate con l'USSL**

Nella tabella che segue sono riportati, per ciascun Centro Servizi Residenziali convenzionato con l'USSL, la capacità ricettiva, il numero di utenti e la numerosità delle liste di attesa al 31.12.2010.

|  | <b>Monumento ai Caduti in Guerra</b> | <b>Ida Zuzzi</b>               | <b>Fondazione Zulianello</b>  | <b>Don Moschetta</b> | <b>Residenza per Anziani G.Francescon</b> | <b>Residenza Santa Margherita</b> | <b>Alloggio Protetto I Tigli</b> |
|--|--------------------------------------|--------------------------------|-------------------------------|----------------------|---|-----------------------------------|----------------------------------|
|  | <b>San Donà di Piave</b>             | <b>San Michele Tagliamento</b> | <b>Santo Stino di Livenza</b> | <b>Caorle</b>        | <b>Portogruaro</b>                        | <b>Fossalta di Portogruaro</b>    | <b>Meolo</b>                     |
| <b>Capacità Ricettiva Anno 2010</b>                                |                                      |                                |                               |                      |   |                                   |                                  |
| <b>Totale n° posti per autosufficienti</b>                         | -                                    | -                              | -                             | -                    | <b>32</b>                                 | -                                 | -                                |
| n° posti per non autosufficienti                                   | 147*                                 | 69                             | 60                            | 86                   | 98  | 96                                | 10                               |
| n° posti Nucleo Assistenza Sanitaria Media                         | 24                                   | -                              | -                             | -                    | 24  | 24                                | -                                |
| n° posti per stati vegetativi permanenti                           | -                                    | -                              | -                             | -                    | -   | 10                                | -                                |
| n° posti per pazienti affetti da Alzheimer                         | -                                    | -                              | -                             | -                    | -   | 10                                | -                                |
| <b>Totale posti per non autosufficienti</b>                        | <b>171</b>                           | <b>69</b>                      | <b>60</b>                     | <b>86</b>            | <b>122</b>                                | <b>140</b>                        | <b>10</b>                        |
| <b>Utenza Effettiva Anno 2010</b>                                  |                                      |                                |                               |                      |   |                                   |                                  |
| Utenti autosufficienti nell'anno                                   | -                                    | -                              | -                             | -                    | 10  | -                                 | -                                |
| Utenti non autosufficienti nell'anno                               | 213                                  | 80                             | 80                            | 97                   | 139                                       | 241                               | 16                               |
| <b>Totale utenti</b>   | <b>213</b>                           | <b>80</b>                      | <b>80</b>                     | <b>97</b>            | <b>149</b>                                | <b>241</b>                        | <b>16</b>                        |
| <b>Movimento Utenti nel 2010</b>                                   |                                      |                                |                               |                      |   |                                   |                                  |
| Nuovi utenti autosufficienti nell'anno                             | -                                    | -                              | -                             | -                    | -   | -                                 | -                                |
| Nuovi utenti non autosufficienti nell'anno                         | 46                                   | 28                             | 21                            | 12                   | 17  | 116                               | 7                                |
| Deceduti/dimessi nell'anno   | 45                                   | 12                             | 20                            | 13                   | 18  | 119                               | 7                                |
| Giornate di assistenza nell'anno per non autosufficienti effettiva | 60.046                               | 22.162                         | 21.601                        | 30.727               | 44.239                                    | 44.910                            | 3.137                            |
| <b>Lista d'attesa</b>  |                                      |                                |                               |                      |   |                                   |                                  |
| <b>Lista d'attesa al 31.12.2010</b>                                | <b>455</b>                           |                                |                               |                      |   |                                   |                                  |

\* compreso posto sollievo

**Nuclei di Assistenza attivi presso Centri Servizi Residenziali**

Presso i Centri Servizi Residenziali sono attivi nuclei che offrono assistenza con maggior livello d'intensità sanitaria e/o specializzati per fruire assistenza alle diverse tipologie di utenti. Nelle tabelle che seguono si riportano i dati dell'attività svolta nel corso del 2010.

| <b>Centri Servizi Residenziali con Posti Letto di 2° Livello</b> |                         | <b>N. posti letto</b> | <b>N. ospiti</b> | <b>N. giornate complessive di assistenza</b> | <b>Quote sanitarie e di rilievo sanitario</b> |
|--|-------------------------|-----------------------|------------------|--|---|
| Monumento ai Caduti in Guerra (di cui provenienti da altre Ulss) | San Donà di Piave       | 24                    | 37<br>2          | 8.417  | €. 1.382.612,00                               |
| Residenza per anziani G. Francescon                              | Portogruaro             | 24                    | 27               | 8.706  |   |
| Residenza Santa Margherita (di cui provenienti da altre Ulss)    | Fossalta di Portogruaro | 24                    | 48<br>2          | 8.548  |   |
| Centri Servizi Residenziali Extra Ulss                           | -                       | -                     | 8                | 1.385  | €. 78.108,12                                  |

| <b>Sezione Stati Vegetativi</b> |                         | <b>N. posti letto</b> | <b>N. ospiti</b> | <b>N. giornate complessive di assistenza</b> | <b>Quote sanitarie e di rilievo sanitario</b> |
|---------------------------------|-------------------------|-----------------------|------------------|--|---|
| Residenza Santa Margherita      | Fossalta di Portogruaro | 10                    | 13               | 3.608  | €. 628.607,48                                 |

| <b>Sezione ad Alta Protezione Alzheimer</b> |                         | <b>N. posti letto</b> | <b>N. ospiti</b> | <b>N. giornate complessive di assistenza</b> | <b>Quote sanitarie e di rilievo sanitario</b> |
|---|-------------------------|-----------------------|------------------|--|---|
| Residenza Santa Margherita                  | Fossalta di Portogruaro | 10                    | 26               | 2.968  | €. 306.586,44                                 |

| <b>Hospice Extraospedaliero</b>                  |                   | <b>N. posti letto</b> | <b>N. ospiti</b> | <b>N. giornate complessive di assistenza</b> | <b>Quote sanitarie e di rilievo sanitario</b> |
|--|-------------------|-----------------------|------------------|--|---|
| Monumento ai Caduti in Guerra (da novembre 2010) | San Donà di Piave | 7                     | 18               | 173  | €. 40.208,82                                  |
| Residenza per anziani G. Francescon              | Portogruaro       | 10                    | 99               | 3.206  | €. 753.113,34                                 |

| <b>Assistenza Semiresidenziale Centri Diurni</b> |                     | <b>Capacità ricettiva</b> | <b>N. ospiti</b> | <b>N. giornate complessive di assistenza</b> | <b>Quote sanitarie e di rilievo sanitario</b> |
|--|---------------------|---------------------------|------------------|--|---|
| Monumento ai Caduti in Guerra                    | San Donà di Piave   | 10                        | 0                | 0  | €. 34.931,52                                  |
| Don Moschetta                                    | Caorle              | 3                         | 3                | 208  |   |
| Fondazione F.lli Zulianello                      | S. Stino di Livenza | 3                         | 1                | 1  |   |
| Residenza per anziani G. Francescon              | Portogruaro         | 4                         | 6                | 1.039  |   |



**Altre iniziative nell'Area Anziani e altri non autosufficienti****Interventi sperimentali per il Sollievo a famiglie che assistono persone non autosufficienti**

Il Piano di Zona dei Servizi alla Persona 2007/2009, la cui validità è stata prorogata fino al 31.12.2010 con DGRV n. 1890 del 16.06.2010, ha previsto la realizzazione di interventi di "sollievo" a favore delle famiglie che assistono in casa persone non autosufficienti (anziane e disabili).

Tali interventi si realizzano mediante l'offerta di forme di accoglienza temporanea in strutture residenziali rivolte a persone anziane e/o disabili finalizzati a garantire un periodo di riposo alle loro famiglie e favorire così la permanenza a domicilio della persona non autosufficiente. La fruizione dei periodi di accoglienza temporanea è subordinata alla positiva valutazione da parte dell'UVMD di competenza che elabora un progetto assistenziale individualizzato.

Nel corso del 2010 sono state accolte presso i Centri Servizi Residenziali convenzionati n. 52 persone per una spesa complessiva di € 127.832,16 come evidenziato nella seguente tabella.

| Comuni                     | Fruitori degli interventi | N. Giornate  | Costo Bilancio Sociale * | Costo Bilancio Sanitario/Sociale** | Costo Complessivo |
|----------------------------|---------------------------|--------------|--------------------------|------------------------------------|-------------------|
| San Donà di Piave          | 7                         | 239          | 5.608,00                 | 11.332,29                          | 16.940,29         |
| Ceggia                     | 0                         | 0            | 0,00                     | 0,00                               | 0,00              |
| Fossalta di Piave          | 0                         | 0            | 0,00                     | 0,00                               | 0,00              |
| Meolo                      | 1                         | 35           | 1.330,00                 | 2.090,00                           | 3.420,00          |
| Musile di Piave            | 2                         | 60           | 1.620,00                 | 2.643,62                           | 4.263,62          |
| Noventa di Piave           | 1                         | 60           | 1.680,00                 | 2.640,00                           | 4.320,00          |
| Torre di Mosto             | 0                         | 0            | 0,00                     | 0,00                               | 0,00              |
| <b>Distretto n. 1</b>      | <b>11</b>                 | <b>394</b>   | <b>10.238,00</b>         | <b>18.705,91</b>                   | <b>28.943,91</b>  |
| Caorle                     | 4                         | 128          | 3.080,00                 | 6.285,43                           | 9.365,43          |
| Eraclea                    | 4                         | 107          | 2.936,00                 | 4.709,81                           | 7.645,81          |
| Jesolo                     | 1                         | 37           | 896,00                   | 2.128,00                           | 3.024,00          |
| San Michele al Tagliamento | 1                         | 30           | 840,00                   | 1.321,81                           | 2.161,81          |
| <b>Distretto n. 2</b>      | <b>10</b>                 | <b>302</b>   | <b>7.752,00</b>          | <b>14.445,05</b>                   | <b>22.197,05</b>  |
| Portogruaro                | 12                        | 460          | 11.076,00                | 21.998,48                          | 33.074,48         |
| Annone Veneto              | 0                         | 0            | 0,00                     | 0,00                               | 0,00              |
| Cinto Caomaggiore          | 3                         | 56           | 1.274,00                 | 2.725,81                           | 3.999,81          |
| Concordia Sagittaria       | 5                         | 233          | 6.068,00                 | 11.561,24                          | 17.629,24         |
| Fossalta di Portogruaro    | 4                         | 97           | 2.424,00                 | 4.577,43                           | 7.001,43          |
| Gruaro                     | 1                         | 21           | 651,00                   | 925,81                             | 1.576,81          |
| Pramaggiore                | 2                         | 55           | 1.540,00                 | 2.420,00                           | 3.960,00          |
| Santo Stino di Livenza     | 2                         | 60           | 1.620,00                 | 2.640,00                           | 4.260,00          |
| Teglio Veneto              | 2                         | 72           | 2.016,00                 | 3.173,43                           | 5.189,43          |
| <b>Distretto n. 3</b>      | <b>31</b>                 | <b>1.054</b> | <b>26.669,00</b>         | <b>50.022,20</b>                   | <b>76.691,20</b>  |
| <b>TOTALE</b>              | <b>52</b>                 | <b>1.750</b> | <b>44.659,00</b>         | <b>83.173,16</b>                   | <b>127.832,16</b> |

\* compartecipazione utenti

\*\* di cui €. 50.000,00 DGRV 4251/08 a carico del Bilancio Sociale

## Servizio di Telesoccorso e Telecontrollo

La tabella seguente riporta i dati relativi all'attività di telesoccorso e telecontrollo erogata dai Comuni nel corso del 2010.

| Comuni                  | Utenti in carico al 01.01.2010 | Presi in carico nel corso del 2010 | Dimessi nel corso del 2010 | Utenti in carico al 31.12.2010 |
|-------------------------|--------------------------------|------------------------------------|----------------------------|--------------------------------|
| Annone Veneto           | 28                             | 3                                  | 4                          | 27                             |
| Caorle                  | 84                             | 17                                 | 10                         | 91                             |
| Ceggia                  | 14                             | 3                                  | 1                          | 16                             |
| Cinto Caomaggiore       | 9                              | 1                                  | 1                          | 9                              |
| Concordia Sagittaria    | 39                             | 9                                  | 3                          | 45                             |
| Eraclea                 | 104                            | 22                                 | 14                         | 112                            |
| Fossalta di Piave       | 94                             | 13                                 | 13                         | 94                             |
| Fossalta di Portogruaro | 51                             | 8                                  | 8                          | 51                             |
| Gruaro                  | 7                              | 2                                  | 2                          | 7                              |
| Jesolo                  | 105                            | 34                                 | 18                         | 121                            |
| Meolo                   | 56                             | 6                                  | 5                          | 57                             |
| Musile di Piave         | 35                             | 24                                 | 8                          | 51                             |
| Noventa di Piave        | 54                             | 8                                  | 10                         | 52                             |
| Portogruaro             | 289                            | 39                                 | 39                         | 289                            |
| Pramaggiore             | 24                             | 3                                  | 4                          | 23                             |
| San Donà di Piave       | 188                            | 42                                 | 31                         | 199                            |
| San Michele al T.       | 35                             | 13                                 | 9                          | 39                             |
| Santo Stino di Livenza  | 49                             | 11                                 | 3                          | 57                             |
| Teglio Veneto           | 18                             | 4                                  | 2                          | 20                             |
| Torre di Mosto          | 22                             | 1                                  | 1                          | 22                             |
| <b>TOTALE ULSS 10</b>   | <b>1.305</b>                   | <b>263</b>                         | <b>186</b>                 | <b>1.382</b>                   |

Fonte: Tesan

### Utenti Telesoccorso e Telecontrollo per sesso e fasce d'età

| SESSO         | 0-49 | 50-54 | 55-59 | 60-64 | 65-69 | 70-74 | 75-79 | 80-84 | 85-89 | 90-94 | 95-150 | TOT.         | %          |
|---------------|------|-------|-------|-------|-------|-------|-------|-------|-------|-------|--------|--------------|------------|
| <b>M</b>      | 0    | 2     | 2     | 6     | 10    | 21    | 35    | 60    | 68    | 12    | 10     | 226          | 16         |
| <b>F</b>      | 2    | 2     | 1     | 12    | 24    | 76    | 159   | 331   | 375   | 129   | 45     | 1.156        | 84         |
| <b>TOTALE</b> |      |       |       |       |       |       |       |       |       |       |        | <b>1.382</b> | <b>100</b> |

Fonte: Tesan

## Attività nell'Area Salute Mentale



## Dipartimento di Salute Mentale

Il Dipartimento di Salute Mentale è il complesso integrato ed unitario delle attività e dei servizi assicurati dalle équipe psichiatriche pluriprofessionali dell'Azienda USSL, finalizzato – secondo livelli uniformi ed appropriati di assistenza – alla prevenzione, cura e riabilitazione nel campo degli interventi rivolti alla tutela della salute mentale dei cittadini.

Il D.S.M. è organizzato su base territoriale; è fondato sulla integrazione dei diversi momenti operativi: ospedalieri (S.P.D.C., Pronto Soccorso, Unità Operative), residenziali (Comunità Terapeutiche, Appartamenti protetti, ecc.), semiresidenziali per la terapia intensiva e/o riabilitativa (Ospedali di giorno, Centri Diurni, ecc.), a domicilio del paziente e per l'integrazione lavorativa (visite domiciliari, borse lavoro, cooperative, ecc.), negli ambulatori e presso il C.S.M. (visite specialistiche, psicoterapie individuali e di gruppo, terapie della famiglia, ecc.).

Tale integrazione garantisce la continuità dei diversi interventi per ogni paziente, al quale viene offerto un programma personalizzato.

Nella nostra Azienda il D.S.M. si compone delle due équipe psichiatriche di Portogruaro e di San Donà di Piave, che operano presso i Centri di Salute Mentale, i Servizi Psichiatrici di Diagnosi e Cura (SPDC), le Comunità Terapeutiche Residenziali Protette (CTRP), le Comunità Alloggio e i Gruppi Appartamenti Protetti.

Autonomo dalle due équipe psichiatriche è il Servizio per i Disturbi del Comportamento Alimentare e del Peso (DCAP) di Portogruaro, a valenza dipartimentale.

### Utenti reparto ospedaliero S.P.D.C. - Anni 2008-2010 -

|                      | U.O.C. di Portogruaro |       |       | U.O.C. di San Donà di Piave |       |       |
|----------------------|-----------------------|-------|-------|-----------------------------|-------|-------|
|                      | 2008                  | 2009  | 2010  | 2008                        | 2009  | 2010  |
| Utenti               | 171                   | 199   | 229   | 137                         | 126   | 163   |
| Ricoveri             | 252                   | 307   | 260   | 234                         | 190   | 224   |
| Giornate di presenza | 3.246                 | 3.786 | 3.382 | 3.632                       | 3.908 | 3.836 |
| Degenza media        | 13,30                 | 12,90 | 13,00 | 16,30                       | 20,10 | 18,15 |
| Presenza media       | 8,90                  | 10,40 | 9,20  | 9,90                        | 10,70 | 10,15 |
| Tasso di utilizzo    | 59,10                 | 69,20 | 74,20 | 66,20                       | 71,40 | 70,56 |

Fonte: Controllo di Gestione - Dati SDO

### Utenti territoriali del D.S.M. - Anni 2008 -2010 -

|                                     |                              | Portogruaro     |                 |                | S. Donà di Piave |                 |                 |
|-------------------------------------|------------------------------|-----------------|-----------------|----------------|------------------|-----------------|-----------------|
|                                     |                              | 2008            | 2009            | 2010           | 2008             | 2009            | 2010            |
| Centro di Salute Mentale            | solo ambulatori              | 949             | 855             | 799            | 920              | 556             | 1.201           |
|                                     | Non (solo) ambulatoriali     | 356             | 392             | 510            | 343              | 578             | 25              |
| Day Hospital Territoriale           |                              | 68              | 55              | 48             | 225              | 198             | 207             |
| Centro Diurno                       |                              | 131             | 95              | 98             | 107              | 80              | 96              |
| Servizio Integrazione Lavorativa    |                              | 50              | 61              | 55             | 68               | 78              | 98              |
| Strutture Residenziali              | C.T.R.P.                     | 11              | 14              | 10             | 8                | 9               | 9               |
|                                     | Pronta accoglienza (ex N.H.) | 10              | 9               | 8              | ---              | ---             | ---             |
|                                     | Comunità Alloggio            | 13              | 13              | 13             | 6                | 6               | 11              |
|                                     | Appartamenti Protetti        | 7               | 7               | 9              | 3                | 4               | 4               |
| <b>TOTALE</b> utenti (non ripetuti) |                              | <b>1.305,00</b> | <b>1.338,00</b> | <b>1310,00</b> | <b>1.263,00</b>  | <b>1.183,00</b> | <b>1.655,00</b> |

Fonte: Flusso regionale della Assistenza Psichiatrica Territoriale

**Partecipanti alle diverse attività riabilitative - Anno 2010 -**

|  |  | Portogruaro |            | S. Donà di P.                                  |            |
|--|--|-------------|------------|--|------------|
|  |  | attività    | utenti     | attività                                       | utenti     |
| Area Lavoro  | Laboratori protetti e attività pre-lavorative del servizio             | 5           | 34         | Attività pre-lavorative + assemblaggio e varie | 33         |
|  | Attività di formazione e lavoro in collaborazione con il Terzo Settore | 3           | 15         | -  | 39         |
|  | Inserimenti lavorativi e assunzioni (S.I.L., coop. soc.)               | -           | 55         | -  | 60         |
|  | Monitoraggio assunti; orientamento e consulenze                        | -           | 63         | -  | 38         |
| Area Abitare   | Inserimenti in strutture residenziali e appartamenti protetti          | 11          | 8          | 22   | 24         |
|  | Gruppo benessere   |             |            | Attività palestra CSM                          | 8          |
| Area Relazioni sociali   | Attività sportive  | -           | 26         | Gruppo sportivo                                | 16         |
|  | Laboratori espressivi  | 3           | 16         | Atelier, pittura                               | 15         |
|  | Attività culturali, ricreative, socio-relazionali                      | 4           | 30         | Uscite   | 30         |
| <b>TOTALE</b> utenti (non ripetuti) partecipanti ad attività riabilitative |  |             | <b>147</b> |  | <b>263</b> |

Fonte: ULSS 10 – DSM Relazioni sulle attività riabilitative

**Personale dipendente e convenzionato del DSM al 31 dicembre 2010**

|  | U.O.C. di Portogruaro |              |  |              | U.O.C. di S. Donà di P. |              |  |             | U.O.S. D.C.A.P. |              |                                 |             |
|--|-----------------------|--------------|--|--------------|-------------------------|--------------|--|-------------|-----------------|--------------|---------------------------------|-------------|
|  | Dipendenti ULSS       |              | Convenzionati e assimilati privato sociale |              | Dipendenti ULSS         |              | Convenzionati e assimilati privato sociale |             | Dipendenti ULSS |              | Convenzionati e assimilati ULSS |             |
|  | 2009                  | 2010         | 2009                                       | 2010         | 2009                    | 2010         | 2009                                       | 2010        | 2009            | 2010         | 2009                            | 2010        |
| Medici                                   | 10,00                 | 9,31         |  |              | 11,10                   | 10,37        |  |             | 1,00            | 3,00         | 0,60                            |             |
| Psicologi                                | 2,70                  | 2,00         | 0,80                                       | 0,79         | 2,00                    | 1,96         | 0,80                                       |             |                 | 2,50         | 2,00                            |             |
| Infermieri                               | 33,60                 | 31,11        |  |              | 42,50                   | 36,79        |  | 1,00        | 3,00            | 4,00         |                                 |             |
| Assistenti sociali                       | 2,00                  | 1,77         |  |              | 2,00                    | 0,97         |  |             |                 |              |                                 |             |
| Tecnici San. - Riab. Psych.              | 1,00                  |              |  |              |                         |              |  |             |                 |              |                                 |             |
| Educatori professionali                  | 2,00                  | 1,72         | 5,30                                       | 5,31         | 3,30                    | 2,72         | 2,60                                       | 0,50        |                 |              |                                 | 0,80        |
| OTA/O.S.S.                               | 13,10                 | 9,61         | 13,00                                      | 12,97        | 14,20                   | 12,05        | 7,10                                       | 5,53        | 5,80            | 6,00         |                                 |             |
| Amministrativi                           | 1,20                  | 1,39         |  |              | 1,40                    | 1,72         |  |             | 1,00            | 1,00         |                                 |             |
| Altro (Dirigente Sociologo)              | 0,70                  |              |  |              |                         |              |  |             |                 |              |                                 |             |
| Altro (Dietisti)                         |                       | 0,96         |  |              |                         | 0,95         |  | 1,00        | 2,00            | 3,00         |                                 |             |
| <b>TOTALE</b><br>(operatori equivalenti) | <b>67,30</b>          | <b>57,87</b> | <b>19,10</b>                               | <b>19,07</b> | <b>76,40</b>            | <b>67,03</b> | <b>10,50</b>                               | <b>8,03</b> | <b>12,80</b>    | <b>19,50</b> | <b>2,60</b>                     | <b>0,80</b> |

Fonte: ULSSL10 - Servizio Personale (dipendenti e convenzionati ULSS); Privato sociale convenzionato.

**Utenti dell'Unità Operativa Disturbi Comportamento Alimentare e del Peso.  
Anni 2008-2010**

|   | Utenti     |            |            |
|---|------------|------------|------------|
|   | 2008       | 2009       | 2010       |
| DCAP Servizio                               | 330        | 350        | 337        |
| DCAP Residenza                              | 20         | 25         | 40         |
| Appartamento protetto "Casa delle Farfalle" | 13         | 18         | 22         |
| <b>TOTALE</b> utenti (non ripetuti)         | <b>363</b> | <b>393</b> | <b>399</b> |





# Area Trasversale



## Unità Valutativa Multidimensionale Distrettuale

Le U.V.M.D. hanno il compito di valutare i bisogni socio sanitari delle persone che presentano domanda di accedere ai servizi socio sanitari dell'ULSS. A seguito della valutazione, nelle UVMD viene elaborato un progetto che può prevedere una risposta di istituzionalizzazione (Centri Servizi Residenziali, Residenza Sanitaria Assistenziale), di Assistenza Domiciliare Integrata (A.D.I.) o comunque di un progetto integrato.

La tabella seguente riporta alcuni dati essenziali relativi all'attività di U.V.M.D. nell'anno 2010.

| Motivazione della richiesta di valutazione da parte delle U.V.M.D.                                  | Distretto n. 1 |            |            |           |              |          |           | Distretto n. 2 |            |            |           |              |          |           | Distretto n. 3 |            |            |           |              |          |          |
|---|----------------|------------|------------|-----------|--------------|----------|-----------|----------------|------------|------------|-----------|--------------|----------|-----------|----------------|------------|------------|-----------|--------------|----------|----------|
|   | di cui:        |            |            |           |              |          |           | di cui:        |            |            |           |              |          |           | di cui:        |            |            |           |              |          |          |
|   | TOTALE         | Anziani    | Disabili   | Minori    | Psichiatrici | Ser.D    | Altro     | TOTALE         | Anziani    | Disabili   | Minori    | Psichiatrici | Ser.D    | Altro     | TOTALE         | Anziani    | Disabili   | Minori    | Psichiatrici | Ser.D    | Altro    |
| Ingresso in strutture residenziali  | 277            | 251        | 8          | 6         | 7            |          | 5         | 166            | 141        | 4          | 5         |              |          | 16        | 326            | 303        | 2          | 8         | 13           |          |          |
| Ingresso in strutture semiresidenziali  | 15             |            | 13         | 2         |              |          |           | 20             | 2          | 14         | 3         |              |          | 1         | 8              | 5          | 1          | 2         |              |          |          |
| Riconoscimento non autosufficienza di utenti già ospiti delle Case di Riposo (passaggi fisiologici) | 0              |            |            |           |              |          |           | 1              | 1          |            |           |              |          |           | 3              | 3          |            |           |              |          |          |
| A.D.I.MED.  | 134            | 124        |            |           |              |          | 10        | 149            | 140        |            |           |              | 1        | 8         | 0              |            |            |           |              |          |          |
| Presa in carico assist. domiciliare (disabili, ADI profili A-B-C)                                   | 0              |            |            |           |              |          |           | 23             | 22         |            |           |              |          | 1         | 322            | 320        |            | 2         |              |          |          |
| U.V.M.D. per interventi di sollievo (pronta accoglienza/ricovero di sollievo)                       | 29             | 6          | 23         |           |              |          |           | 15             | 13         | 1          |           |              |          | 1         | 54             | 54         |            |           |              |          |          |
| U.V.M.D. per Assegno di Cura (Demenze con grave disturbo comportamentale)                           | 188            | 186        |            |           |              |          | 2         | 127            | 127        |            |           |              |          |           | 162            | 162        |            |           |              |          |          |
| Assistenza scolastica disabili  | 100            |            | 100        |           |              |          |           | 38             |            | 38         |           |              |          |           | 0              |            |            |           |              |          |          |
| U.V.M.D. per progetti di "vita indipendente" disabili   | 23             |            | 22         |           | 1            |          |           | 20             |            | 20         |           |              |          |           | 0              |            |            |           |              |          |          |
| U.V.M.D. verifica piano assistenziale   | 54             | 28         | 4          |           | 15           | 2        | 5         | 123            | 92         | 6          | 18        |              | 1        | 6         | 59             |            | 42         | 9         | 7            | 1        |          |
| U.V.M.D. con altre risposte   | 81             | 12         | 16         | 40        | 1            | 3        | 9         | 51             | 6          | 32         | 11        |              | 1        | 1         | 114            |            | 84         | 21        | 9            |          |          |
| <b>TOTALE</b>   | <b>901</b>     | <b>607</b> | <b>186</b> | <b>48</b> | <b>24</b>    | <b>5</b> | <b>31</b> | <b>733</b>     | <b>544</b> | <b>115</b> | <b>37</b> | <b>0</b>     | <b>3</b> | <b>34</b> | <b>1.048</b>   | <b>847</b> | <b>129</b> | <b>42</b> | <b>29</b>    | <b>1</b> | <b>0</b> |

## Servizio Integrazione Lavorativa

Il Servizio Integrazione Lavorativa (SIL), istituito con Legge Regionale n. 16 del 3 agosto 2001, è un servizio socio-sanitario dell'ULSS.

Il principio che orienta l'attività del servizio è l'inclusione sociale delle persone con disabilità e/o in situazione di svantaggio sociale. Le azioni effettuate sono pertanto volte alla maturazione complessiva della persona stessa al fine di renderla protagonista del proprio progetto di vita.

### Risorse umane assegnate al S.I.L.

| Figure professionali                                    | Numero operatori |
|---|------------------|
| Assistente sociale Responsabile del servizio            | 1                |
| Educatori nell'area Disabilità (di cui 1 part time)     | 7                |
| Educatore per attività recupero persone deboli          | 1                |
| Educatori del Ser.D (part time)                         | 2                |
| Educatori nell'area Salute Mentale (di cui 2 part time) | 3                |

Destinatari degli interventi del SIL, ai sensi della DGR n. 3350/01, sono:

- ✓ le persone con disabilità fisica, intellettiva, sensoriale che necessitano di un sistema di servizi socio sanitari di supporto e di accompagnamento;
- ✓ le persone con svantaggio sociale ai sensi della L. 381/91 in carico ai servizi socio-sanitari (invalidi fisici, psichici e sensoriali, ex degenti di ospedali psichiatrici, anche giudiziari, i soggetti in trattamento psichiatrico, i tossicodipendenti, gli alcolisti, i minori in età lavorativa in situazione di difficoltà familiare, le persone detenute o internate negli istituti penitenziari, i condannati e gli internati ammessi alle misure alternative alla detenzione e al lavoro all'esterno;
- ✓ le persone con svantaggio sociale per le quali sia stata data delega all'ULSS da parte degli Enti competenti; a tal proposito uno specifico obiettivo dell'Area Povertà del Piano di Zona dei Servizi alla Persona triennio 2007/2009 prevede che il SIL si occupi anche di progettualità riferite a persone in situazione di debolezza e di marginalità sociale, non rientranti nelle categorie già tutelate dalla normativa vigente;
- ✓ le persone destinatarie di interventi di integrazione sociale in ambiente lavorativo come individuate nella DGRV n. 3787 del 20/12/2002, e cioè persone che presentano una importante situazione di svantaggio che non consente il loro inserimento nel ciclo economico con finalità produttive.

Per lo svolgimento dei suddetti compiti, il SIL:

- ✓ collabora per il raccordo della rete dei servizi socio-sanitari e dei servizi del sistema scolastico, della formazione professionale e dei servizi per l'impiego;
- ✓ collabora con gli altri servizi sociali e socio-sanitari per la presa in carico globale della persona e della famiglia;
- ✓ collabora con i servizi per l'impiego, ai fini di un'efficace applicazione della L. n. 68/99, nell'attività di conoscenza diretta delle aziende attive nel territorio di riferimento, anche con lo scopo di meglio governare l'incontro coerente tra domanda e offerta, con particolare riferimento alle situazioni relative a persone con disabilità di tipo intellettivo e/o psichiatrico per le quali la stessa L. n. 68/99 prevede particolari modalità di supporto finalizzate all'assunzione.

Nel 2010 il SIL dell'ULSS n. 10 si è occupato in totale di 494 persone con prestazioni diverse, come di seguito illustrato:

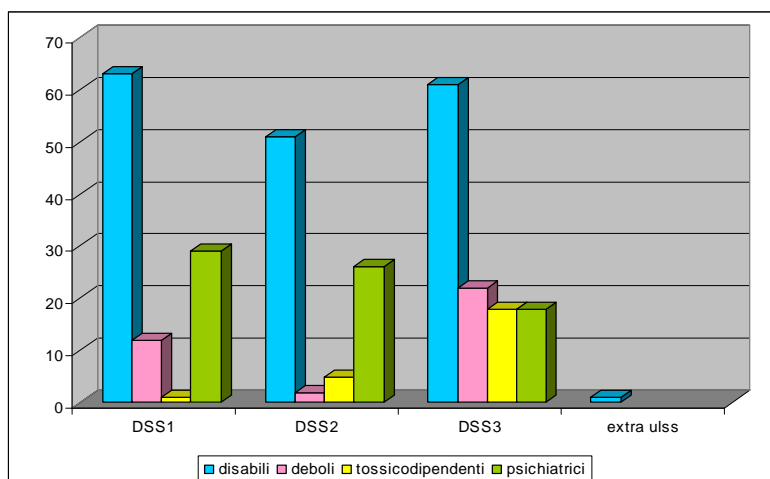
### Persone seguite dal SIL nel corso del 2010 suddivise per tipo di prestazione

| Servizio Integrazione Lavorativa  |            |
|---|------------|
| Tipo di intervento  | N. persone |
| Inserimento lavorativo di tipo formativo/riabilitativo  | 159        |
| Integrazione lavorativa con mediazione al collocamento ai sensi della L. n. 68/99   | 20         |
| Integrazione sociale in contesto lavorativo   | 150        |
| Supporto per mantenimento del posto di lavoro   | 91         |
| Percorsi di continuità scuola-lavoro  | 1          |
| Percorsi di alternanza struttura protetta-lavoro  | 0          |
| Consulenza senza successiva presa in carico   | 34         |
| Raccordo con i servizi socio-sanitari e le aziende produttive per preparare l'inserimento nel 2010 delle persone in lista d'attesa alla fine del 2009 | 39         |
| <b>TOTALE</b>   | <b>494</b> |

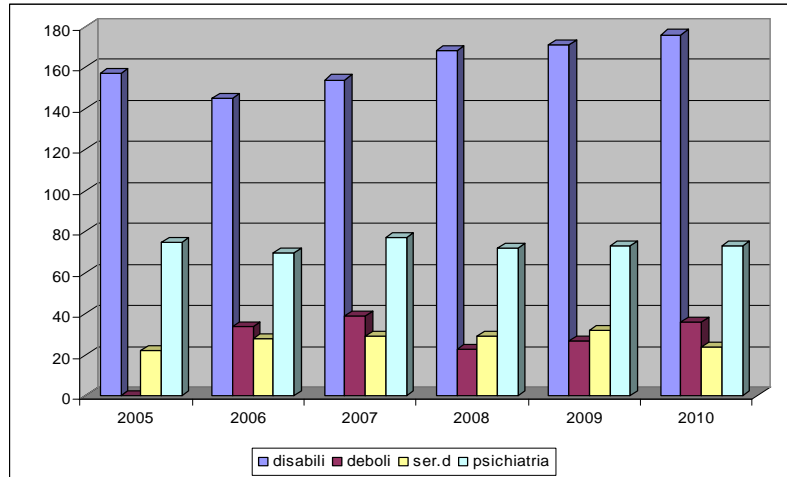
### Persone in carico e assunte con la mediazione del SIL suddivise per settore economico

| Settore economico           | Persone assunte nel corso del 2009 | Persone assunte nel corso del 2010 |           | Totale    |
|-----------------------------|------------------------------------|------------------------------------|-----------|-----------|
|                             |                                    | tempo pieno                        | part-time |           |
| <i>agricoltura</i>          | 0                                  | 0                                  | 0         | 0         |
| <i>industria</i>            | 5                                  | 0                                  | 4         | 4         |
| <i>ente pubblico</i>        | 1                                  | 0                                  | 6         | 6         |
| <i>artigianato</i>          | 0                                  | 0                                  | 0         | 0         |
| <i>commercio</i>            | 5                                  | 3                                  | 4         | 7         |
| <i>coop. sociali tipo B</i> | 2                                  | 0                                  | 7         | 7         |
| <i>servizi privati</i>      | 8                                  | 1                                  | 1         | 2         |
| <b>TOTALE</b>               | <b>21</b>                          | <b>4</b>                           | <b>22</b> | <b>26</b> |

### Utenti SIL distinti per distretto e per 'categoria' – Anno 2010

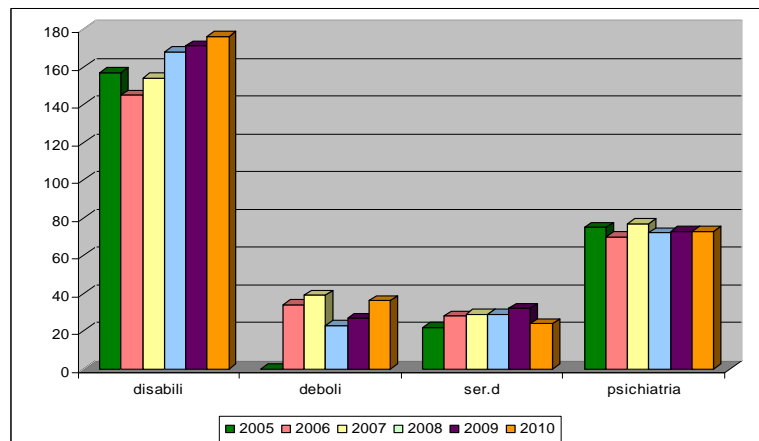


### Trend 'categoria' utenti SIL – Anni 2005 – 2010



Nota: nel 2005 gli utenti della categoria deboli erano conteggiati all'interno della categoria disabili

### Trend utenti SIL per 'categoria' – Anni 2005 – 2010



Nota: nel 2005 gli utenti della categoria deboli erano conteggiati all'interno della categoria disabili

**COSTO DEL SERVIZIO DI INTEGRAZIONE LAVORATIVA PER PERSONE DISABILI**

| Comune di   | Utenti<br>anno<br>2009 | Utenti<br>anno<br>2010 | Costo bilancio<br>sociale            | Costo bilancio<br>sanitario       | Costo<br>complessivo del<br>servizio |
|---|------------------------|------------------------|--------------------------------------|-----------------------------------|--------------------------------------|
| San Donà di Piave   | 34                     | 29                     | 93.032,50                            | 6.416,01                          | 99.448,52                            |
| Ceggia  | 5                      | 5                      | 16.040,09                            | 1.106,21                          | 17.146,30                            |
| Fossalta di Piave   | 2                      | 4                      | 12.832,07                            | 884,97                            | 13.717,04                            |
| Meolo   | 7                      | 6                      | 19.248,10                            | 1.327,45                          | 20.575,56                            |
| Musile di Piave   | 7                      | 6                      | 19.248,10                            | 1.327,45                          | 20.575,56                            |
| Noventa di Piave  | 8                      | 8                      | 25.664,14                            | 1.769,94                          | 27.434,07                            |
| Torre di Mosto  | 4                      | 5                      | 16.040,09                            | 1.106,21                          | 17.146,30                            |
| <b>Totale Distretto n. 1</b><br><i>costo medio per utente</i> | <b>67</b>              | <b>63</b>              | <b>202.105,09</b><br><i>3.208,02</i> | <b>13.938,24</b><br><i>221,24</i> | <b>216.043,33</b><br><i>3.429,26</i> |
| Caorle  | 11                     | 9                      | 28.872,16                            | 1.991,18                          | 30.863,33                            |
| Eraclea   | 16                     | 17                     | 54.536,29                            | 3.761,11                          | 58.297,41                            |
| Jesolo  | 16                     | 15                     | 48.120,26                            | 3.318,63                          | 51.438,89                            |
| San Michele al Tagliamento                                    | 7                      | 10                     | 32.080,17                            | 2.212,42                          | 34.292,59                            |
| <b>Totale Distretto n. 2</b><br><i>costo medio per utente</i> | <b>50</b>              | <b>51</b>              | <b>163.608,88</b><br><i>3.208,02</i> | <b>11.283,34</b><br><i>221,24</i> | <b>174.892,22</b><br><i>3.429,26</i> |
| Portogruaro   | 14                     | 18                     | 57.744,31                            | 3.982,35                          | 61.726,67                            |
| Annone Veneto   | 4                      | 5                      | 16.040,09                            | 1.106,21                          | 17.146,30                            |
| Cinto Caomaggiore   | 2                      | 2                      | 6.416,03                             | 442,48                            | 6.858,52                             |
| Concordia Sagittaria  | 10                     | 10                     | 32.080,17                            | 2.212,42                          | 34.292,59                            |
| Fossalta di Portogruaro                                       | 2                      | 3                      | 9.624,05                             | 663,73                            | 10.287,78                            |
| Gruaro  | 2                      | 3                      | 9.624,05                             | 663,73                            | 10.287,78                            |
| Pramaggiore   | 6                      | 6                      | 19.248,10                            | 1.327,45                          | 20.575,56                            |
| Santo Stino di Livenza  | 12                     | 13                     | 41.704,22                            | 2.876,14                          | 44.580,37                            |
| Teglio Veneto   | 2                      | 1                      | 3.208,02                             | 221,24                            | 3.429,26                             |
| <b>Totale Distretto n. 3</b><br><i>costo medio per utente</i> | <b>54</b>              | <b>61</b>              | <b>195.689,06</b><br><i>3.208,02</i> | <b>13.495,75</b><br><i>221,24</i> | <b>209.184,81</b><br><i>3.429,26</i> |
| <b>Utente extra Ulss</b>                                      | <b>0</b>               | <b>1</b>               | <b>3.208,02</b>                      | <b>221,24</b>                     | <b>3.429,26</b>                      |
| <b>TOTALE</b>   | <b>171</b>             | <b>176</b>             | <b>564.611,04</b>                    | <b>38.938,57</b>                  | <b>603.549,61</b>                    |

**Dettaglio costi:**

|                                     |            |           |            |
|-------------------------------------|------------|-----------|------------|
| Personale dipendente                | 340.836,30 | 0,00      | 340.836,30 |
| Borse lavoro                        | 211.234,00 | 0,00      | 211.234,00 |
| Spese economali                     | 692,01     | 8.739,02  | 9.431,03   |
| Servizi e utenze                    | 11.271,90  | 330,00    | 11.601,90  |
| Servizi in convenzione              | 0,00       | 16.318,64 | 16.318,64  |
| Spese generali                      | 34,46      | 807,93    | 842,39     |
| Formazione personale                | 0,00       | 3.748,47  | 3.748,47   |
| Ammortamento beni mobili e immobili | 542,37     | 8.994,51  | 9.536,88   |

LEA: gestione obbligatoria ULSS

100% a carico del Fondo Sociale: Fondo sociale regionale e quota capitaria Comuni

**COSTO DEL SERVIZIO DI INTEGRAZIONE LAVORATIVA PER PERSONE DEBOLI**

| Comune di                     | Utenti<br>anno<br>2009 | Utenti<br>anno<br>2010 | Costo bilancio<br>sociale | Costo bilancio<br>sanitario | Costo<br>complessivo del<br>servizio |
|-------------------------------|------------------------|------------------------|---------------------------|-----------------------------|--------------------------------------|
| San Donà di Piave             | 3                      | 4                      | 6.003,20                  | 0,00                        | 6.003,20                             |
| Ceggia                        | 3                      | 2                      | 3.001,60                  | 0,00                        | 3.001,60                             |
| Fossalta di Piave             | 1                      | 1                      | 1.500,80                  | 0,00                        | 1.500,80                             |
| Meolo                         | 1                      | 1                      | 1.500,80                  | 0,00                        | 1.500,80                             |
| Musile di Piave               | 0                      | 1                      | 1.500,80                  | 0,00                        | 1.500,80                             |
| Noventa di Piave              | 1                      | 2                      | 3.001,60                  | 0,00                        | 3.001,60                             |
| Torre di Mosto                | 1                      | 1                      | 1.500,80                  | 0,00                        | 1.500,80                             |
| <b>Totale Distretto n. 1</b>  | <b>10</b>              | <b>12</b>              | <b>18.009,60</b>          | <b>0,00</b>                 | <b>18.009,60</b>                     |
| <i>costo medio per utente</i> |                        |                        | <i>1.500,80</i>           | <i>0,00</i>                 | <i>1.500,80</i>                      |
| Caorle                        | 0                      | 0                      | 0,00                      | 0,00                        | 0,00                                 |
| Eraclea                       | 1                      | 0                      | 0,00                      | 0,00                        | 0,00                                 |
| Jesolo                        | 1                      | 1                      | 1.500,80                  | 0,00                        | 1.500,80                             |
| San Michele al Tagliamento    | 1                      | 1                      | 1.500,80                  | 0,00                        | 1.500,80                             |
| <b>Totale Distretto n. 2</b>  | <b>3</b>               | <b>2</b>               | <b>3.001,60</b>           | <b>0,00</b>                 | <b>3.001,60</b>                      |
| <i>costo medio per utente</i> |                        |                        | <i>1.500,80</i>           | <i>0,00</i>                 | <i>1.500,80</i>                      |
| Portogruaro                   | 10                     | 17                     | 25.513,61                 | 0,00                        | 25.513,61                            |
| Annone Veneto                 | 0                      | 0                      | 0,00                      | 0,00                        | 0,00                                 |
| Cinto Caomaggiore             | 1                      | 1                      | 1.500,80                  | 0,00                        | 1.500,80                             |
| Concordia Sagittaria          | 2                      | 2                      | 3.001,60                  | 0,00                        | 3.001,60                             |
| Fossalta di Portogruaro       | 1                      | 1                      | 1.500,80                  | 0,00                        | 1.500,80                             |
| Gruaro                        | 0                      | 0                      | 0,00                      | 0,00                        | 0,00                                 |
| Pramaggiore                   | 0                      | 1                      | 1.500,80                  | 0,00                        | 1.500,80                             |
| Santo Stino di Livenza        | 0                      | 0                      | 0,00                      | 0,00                        | 0,00                                 |
| Teglio Veneto                 | 0                      | 0                      | 0,00                      | 0,00                        | 0,00                                 |
| <b>Totale Distretto n. 3</b>  | <b>14</b>              | <b>22</b>              | <b>33.017,61</b>          | <b>0,00</b>                 | <b>33.017,61</b>                     |
| <i>costo medio per utente</i> |                        |                        | <i>1.500,80</i>           | <i>0,00</i>                 | <i>1.500,80</i>                      |
| <b>Utente extra Ulss</b>      | <b>0</b>               | <b>0</b>               | <b>0,00</b>               | <b>0,00</b>                 | <b>0,00</b>                          |
| <b>TOTALE</b>                 | <b>27</b>              | <b>36</b>              | <b>54.028,81</b>          | <b>0,00</b>                 | <b>54.028,81</b>                     |

**Dettaglio costi:**

|                                     |           |      |           |
|-------------------------------------|-----------|------|-----------|
| Personale dipendente                | 25.082,28 | 0,00 | 25.082,28 |
| Borse lavoro                        | 28.023,50 | 0,00 | 28.023,50 |
| Spese economali                     | 50,93     | 0,00 | 50,93     |
| Servizi e utenze                    | 829,65    | 0,00 | 829,65    |
| Spese generali                      | 2,54      | 0,00 | 2,54      |
| Noleggio automezzi                  | 0,00      | 0,00 | 0,00      |
| Formazione personale                | 0,00      | 0,00 | 0,00      |
| Ammortamento beni mobili e immobili | 39,91     | 0,00 | 39,91     |

LEA: competenza comunale esercitata in forma associata  
100% a carico del Fondo sociale: quota capitaria Comuni



**COSTO DEL SERVIZIO DI INTEGRAZIONE LAVORATIVA PER PERSONE  
IN TRATTAMENTO PRESSO LE U.O.C. SER.D**

| Comune di   | Utenti<br>anno<br>2009 | Utenti<br>anno<br>2010 | Costo bilancio<br>sociale         | Costo bilancio<br>sanitario       | Costo<br>complessivo del<br>servizio |
|---|------------------------|------------------------|-----------------------------------|-----------------------------------|--------------------------------------|
| San Donà di Piave   | 3                      | 1                      | 921,46                            | 713,82                            | 1.635,28                             |
| Ceggia  | 0                      | 0                      | 0,00                              | 0,00                              | 0,00                                 |
| Fossalta di Piave   | 0                      | 0                      | 0,00                              | 0,00                              | 0,00                                 |
| Meolo   | 0                      | 0                      | 0,00                              | 0,00                              | 0,00                                 |
| Musile di Piave   | 2                      | 0                      | 0,00                              | 0,00                              | 0,00                                 |
| Noventa di Piave  | 0                      | 0                      | 0,00                              | 0,00                              | 0,00                                 |
| Torre di Mosto  | 1                      | 0                      | 0,00                              | 0,00                              | 0,00                                 |
| <b>Totale Distretto n. 1</b><br><i>costo medio per utente</i> | <b>6</b>               | <b>1</b>               | <b>921,46</b><br><i>921,46</i>    | <b>713,82</b><br><i>713,82</i>    | <b>1.635,28</b><br><i>1.635,28</i>   |
| Caorle  | 3                      | 2                      | 1.842,92                          | 1.427,65                          | 3.270,56                             |
| Eraclea   | 0                      | 0                      | 0,00                              | 0,00                              | 0,00                                 |
| Jesolo  | 4                      | 1                      | 921,46                            | 713,82                            | 1.635,28                             |
| San Michele al Tagliamento                                    | 1                      | 2                      | 1.842,92                          | 1.427,65                          | 3.270,56                             |
| <b>Totale Distretto n. 2</b><br><i>costo medio per utente</i> | <b>8</b>               | <b>5</b>               | <b>4.607,29</b><br><i>921,46</i>  | <b>3.569,11</b><br><i>713,82</i>  | <b>8.176,41</b><br><i>1.635,28</i>   |
| Portogruaro   | 7                      | 6                      | 5.528,75                          | 4.282,94                          | 9.811,69                             |
| Annone Veneto   | 0                      | 0                      | 0,00                              | 0,00                              | 0,00                                 |
| Cinto Caomaggiore   | 1                      | 1                      | 921,46                            | 713,82                            | 1.635,28                             |
| Concordia Sagittaria  | 2                      | 1                      | 921,46                            | 713,82                            | 1.635,28                             |
| Fossalta di Portogruaro                                       | 3                      | 3                      | 2.764,37                          | 2.141,47                          | 4.905,84                             |
| Gruaro  | 0                      | 0                      | 0,00                              | 0,00                              | 0,00                                 |
| Pramaggiore   | 0                      | 0                      | 0,00                              | 0,00                              | 0,00                                 |
| Santo Stino di Livenza  | 2                      | 4                      | 3.685,83                          | 2.855,29                          | 6.541,12                             |
| Teglio Veneto   | 3                      | 3                      | 2.764,37                          | 2.141,47                          | 4.905,84                             |
| <b>Totale Distretto n. 3</b><br><i>costo medio per utente</i> | <b>18</b>              | <b>18</b>              | <b>16.586,25</b><br><i>921,46</i> | <b>12.848,81</b><br><i>713,82</i> | <b>29.435,06</b><br><i>1.635,28</i>  |
| <b>Utente extra Ulss</b>                                      | <b>0</b>               | <b>0</b>               | <b>0,00</b>                       | <b>0,00</b>                       | <b>0,00</b>                          |
| <b>TOTALE</b>   | <b>32</b>              | <b>24</b>              | <b>22.115,00</b>                  | <b>17.131,75</b>                  | <b>39.246,75</b>                     |

**Dettaglio costi:**

|                                     |           |           |           |
|-------------------------------------|-----------|-----------|-----------|
| Personale dipendente                | 0,00      | 17.131,75 | 17.131,75 |
| Borse lavoro DPR 309/90             | 0,00      | 0,00      | 0,00      |
| Borse lavoro sociale                | 22.115,00 | 0,00      | 22.115,00 |
| Borse lavoro Progetti speciali      | 0,00      | 0,00      | 0,00      |
| Spese generali                      | 0,00      | 0,00      | 0,00      |
| Noleggio automezzi                  | 0,00      | 0,00      | 0,00      |
| Formazione personale                | 0,00      | 0,00      | 0,00      |
| Ammortamento beni mobili e immobili | 0,00      | 0,00      | 0,00      |

LEA: gestione obbligatoria ULSS

100% a carico del Fondo sanitario regionale per programmi di reinserimento sociale e lavorativo nella fase di tossicodipendenza e alcoldipendenza

100% a carico del Fondo sociale per programmi di reinserimento sociale e lavorativo allorchè sia superata la fase di tossicodipendenza e alcoldipendenza (Fondo sociale regionale e quota capitaria Comuni)

**COSTO DEL SERVIZIO DI INTEGRAZIONE LAVORATIVA PER PERSONE  
IN TRATTAMENTO PRESSO LE U.O.C. SALUTE MENTALE**

| Comune di   | Utenti<br>anno<br>2009 | Utenti<br>anno<br>2010 | Costo bilancio<br>sociale  | Costo bilancio<br>sanitario         | Costo<br>complessivo del<br>servizio |
|---|------------------------|------------------------|----------------------------|-------------------------------------|--------------------------------------|
| San Donà di Piave   | 20                     | 19                     | 0,00                       | 40.775,75                           | 40.775,75                            |
| Ceggia  | 2                      | 2                      | 0,00                       | 4.292,18                            | 4.292,18                             |
| Fossalta di Piave   | 1                      | 2                      | 0,00                       | 4.292,18                            | 4.292,18                             |
| Meolo   | 1                      | 1                      | 0,00                       | 2.146,09                            | 2.146,09                             |
| Musile di Piave   | 4                      | 2                      | 0,00                       | 4.292,18                            | 4.292,18                             |
| Noventa di Piave  | 3                      | 2                      | 0,00                       | 4.292,18                            | 4.292,18                             |
| Torre di Mosto  | 0                      | 1                      | 0,00                       | 2.146,09                            | 2.146,09                             |
| <b>Totale Distretto n. 1</b><br><i>costo medio per utente</i> | <b>31</b>              | <b>29</b>              | <b>0,00</b><br><i>0,00</i> | <b>62.236,65</b><br><i>2.146,09</i> | <b>62.236,65</b><br><i>2.146,09</i>  |
| Caorle  | 6                      | 5                      | 0,00                       | 10.730,46                           | 10.730,46                            |
| Eraclea   | 3                      | 4                      | 0,00                       | 8.584,37                            | 8.584,37                             |
| Jesolo  | 6                      | 9                      | 0,00                       | 19.314,82                           | 19.314,82                            |
| San Michele al Tagliamento                                    | 7                      | 8                      | 0,00                       | 17.168,73                           | 17.168,73                            |
| <b>Totale Distretto n. 2</b><br><i>costo medio per utente</i> | <b>22</b>              | <b>26</b>              | <b>0,00</b><br><i>0,00</i> | <b>55.798,38</b><br><i>2.146,09</i> | <b>55.798,38</b><br><i>2.146,09</i>  |
| Portogruaro   | 9                      | 7                      | 0,00                       | 15.022,65                           | 15.022,65                            |
| Annone Veneto   | 1                      | 1                      | 0,00                       | 2.146,09                            | 2.146,09                             |
| Cinto Caomaggiore   | 4                      | 3                      | 0,00                       | 6.438,27                            | 6.438,27                             |
| Concordia Sagittaria  | 1                      | 2                      | 0,00                       | 4.292,18                            | 4.292,18                             |
| Fossalta di Portogruaro                                       | 1                      | 1                      | 0,00                       | 2.146,09                            | 2.146,09                             |
| Gruaro  | 1                      | 0                      | 0,00                       | 0,00                                | 0,00                                 |
| Pramaggiore   | 1                      | 1                      | 0,00                       | 2.146,09                            | 2.146,09                             |
| Santo Stino di Livenza  | 2                      | 2                      | 0,00                       | 4.292,18                            | 4.292,18                             |
| Teglio Veneto   | 0                      | 1                      | 0,00                       | 2.146,09                            | 2.146,09                             |
| <b>Totale Distretto n. 3</b><br><i>costo medio per utente</i> | <b>20</b>              | <b>18</b>              | <b>0,00</b><br><i>0,00</i> | <b>38.629,65</b><br><i>2.146,09</i> | <b>38.629,65</b><br><i>2.146,09</i>  |
| <b>Utente extra Ulss</b>                                      | <b>0</b>               | <b>0</b>               | <b>0,00</b>                | <b>0,00</b>                         | <b>0,00</b>                          |
| <b>TOTALE</b>   | <b>73</b>              | <b>73</b>              | <b>0,00</b>                | <b>156.664,67</b>                   | <b>156.664,67</b>                    |

**Dettaglio costi:**

|                                     |      |           |           |
|-------------------------------------|------|-----------|-----------|
| Personale dipendente                | 0,00 | 70.651,85 | 70.651,85 |
| Borse lavoro                        | 0,00 | 86.012,82 | 86.012,82 |
| Spese economali                     | 0,00 | 0,00      | 0,00      |
| Servizi e utenze                    | 0,00 | 0,00      | 0,00      |
| Spese generali                      | 0,00 | 0,00      | 0,00      |
| Noleggio automezzi                  | 0,00 | 0,00      | 0,00      |
| Formazione personale                | 0,00 | 0,00      | 0,00      |
| Ammortamento beni mobili e immobili | 0,00 | 0,00      | 0,00      |

LEA: gestione obbligatoria ULSS  
100% a carico del Fondo Sanitario

## Sportello Integrato

Il Piano Locale della Domiciliarità dell'ULSS n. 10 ha recepito le indicazioni della DGRV n. 39/2006 prevedendo l'attivazione di uno Sportello Integrato in tutti i Distretti Socio Sanitari dell'Azienda. L'attivazione dello Sportello Integrato costituisce il primo servizio a disposizione dei cittadini, finalizzato a:

- ✓ favorire l'accesso alla rete dei servizi socio sanitari del territorio, garantendo pari opportunità di accesso alle informazioni e ai servizi da parte di quanti ne abbiano bisogno/diritto;
- ✓ ricondurre ad unità accessi e interventi parcellizzati che lo stesso cittadino effettua presso servizi ed enti diversi;
- ✓ favorire l'integrazione tra strutture aziendali e servizi di enti diversi nella logica dell'integrazione socio-sanitaria nel territorio;
- ✓ semplificare le procedure burocratiche a carico del cittadino;
- ✓ rilevare periodicamente l'attività svolta.

### Numero casi Sportello Integrato - Anno 2010

| Distretto     | M          | F          | Totale     |
|---------------|------------|------------|------------|
| DSS 1         | 51         | 34         | 185        |
| DSS 2         | 39         | 71         | 110        |
| DSS 3         | 100        | 66         | 166        |
| <b>TOTALE</b> | <b>190</b> | <b>171</b> | <b>461</b> |

Lo Sportello Integrato assume un ruolo chiave rispetto alle dimissioni protette e si propone di:

- ✓ ridurre l'inappropriatezza di alcuni ricoveri ospedalieri,
- ✓ definire un percorso di continuità assistenziale ospedale-territorio, considerando i lunghi tempi per l'ingresso in Centri Servizi Residenziali e la necessità di strutture intermedie che garantiscano la gradualità nel rientro a domicilio.

### Dimissioni protette - Anno 2010

| Presidio Ospedaliero | N. dimissioni protette |
|----------------------|------------------------|
| S. Donà di Piave     | 133                    |
| Jesolo               | 114                    |
| Portogruaro          | 159                    |
| <b>TOTALE</b>        | <b>461</b>             |

L'attività nel territorio del Veneto Orientale viene garantita da n. 4 assistenti sociali la cui operatività è strutturata su due livelli (front office e back office di 1° livello e back office di 2° livello). Presso il Distretto Socio Sanitario n. 3 è presente anche un operatore amministrativo. Nel suddetto distretto ha avuto luogo la sperimentazione della "porta unica di accesso" con un totale di contatti da parte dell'utenza pari a circa 18.000.

Il corso di formazione attuato nel 2010 ha costituito la prima sessione di un percorso formativo che ha coinvolto trasversalmente le strutture aziendali, gli operatori dei Comuni ed altri enti presenti nel territorio.

**Costo del servizio - Anno 2010**

| <b>Dettaglio costi</b>    | <b>Costo complessivo del servizio</b> |
|---------------------------|---------------------------------------|
| Personale                 | 134.260,31                            |
| Formazione personale      | 30.000,00                             |
| Spese economali           | 1.904,47                              |
| Servizi e utenze          | 872,62                                |
| Attrezzature informatiche | 9.564,44                              |
| Mobili e arredi           | 5.368,10                              |
| Automezzi                 | 17.418,48                             |
| <b>TOTALE</b>             | <b>199.388,42</b>                     |

Il costo complessivo per lo Sportello Integrato relativo all'anno 2010 è stato pari a €. 199.388,42 (di cui €. 58.357,47 a carico del Bilancio Sociale e €. 141.030,95 a carico del Bilancio Sanitario – Fondo della Non Autosufficienza).